

1- خزين النفط الخام والمكثفات:

Top 10 Builds			Mbl
Country	12/10/2020	19/10/2020	Change
China	927.18	929.60	2.41
Canada	24.70	25.80	1.10
UK	26.74	27.79	1.06
South Korea	125.81	126.80	0.99
Turkey	18.92	19.57	0.65
Bahrain	3.37	3.98	0.61
Australia	9.27	9.83	0.56
Germany	27.02	27.52	0.50
South Africa	51.42	51.90	0.48
Saudi Arabia	72.65	73.02	0.37
Total top 10			8.73
Others			1.27

- إرتفع خزين النفط الخام والمكثفات والمنتجات في بعض دول العالم كالصين، كندا، انكلترا وكوريا الجنوبية خلال الاسبوع المنتهي في 19 تشرين الأول 2020 ليسجل 10 مليون برميل، فيما إنخفض في دول أخرى كالولايات المتحدة، اليابان وفرنسا ليسجل 13 مليون برميل مقارنة مع الاسبوع الذي سبقه ليصل معدل صافي الخزين من النفط الخام والمكثفات والمنتجات في العالم (الفرق بين بناء وتصريف الخزين) -3 مليون برميل.

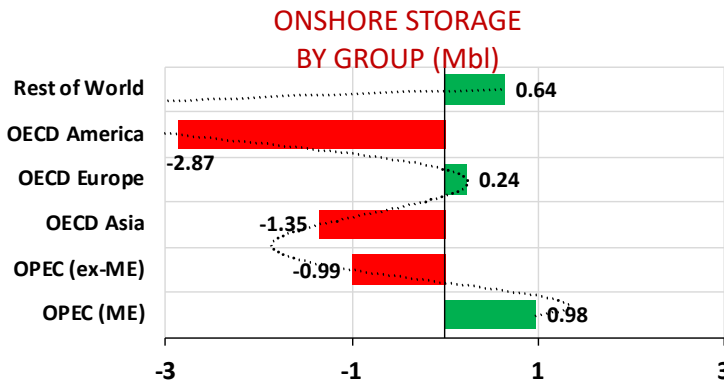
- سجل خزين الصين من النفط الخام والمنتجات خلال الاسبوع المنتهي في 19 تشرين الأول 2020 إرتفاعاً بكمية مقدارها 2.41 مليون برميل مقارنة مع معدله خلال الاسبوع الذي سبقه ليسجل 929.6 مليون برميل فيما إرتفع خزين كندا والمملكة المتحدة من النفط الخام والمنتجات بحدود 1.1 و1.06 مليون برميل على التوالي.

- إنخفض خزين الولايات المتحدة الأمريكية واليابان من النفط الخام والمكثفات والمنتجات للأسبوع المنتهي في 19 تشرين الأول 2020 بكمية مقدارها 3.97 و 2.9 مليون برميل على التوالي مقارنة مع معدل الخزين للبلدين خلال الاسبوع الذي سبقه، فيما إنخفض خزين فرنسا من النفط الخام والمنتجات لنفس الفترة بكمية مقدارها 2.72 مليون برميل مقارنة مع معدله خلال نفس الفترة ليسجل 44.66 مليون برميل.

Top 10 Draws			Mbl
Country	12/10/2020	19/10/2020	Change
USA	1099.54	1095.58	-3.97
Japan	354.54	351.64	-2.90
France	47.39	44.66	-2.72
Brazil	28.05	27.24	-0.82
Romania	3.57	2.82	-0.75
Algeria	11.87	11.37	-0.50
Libya	25.95	25.45	-0.49
Argentina	0.82	0.35	-0.47
Indonesia	15.70	15.45	-0.25
Colombia	6.82	6.62	-0.20
Total tope 10			-13.07
Others			-0.30

2- الخزين البري للنفط الخام والمكثفات والمنتجات في العالم:

- إرتفع خزين دول اوبك في الشرق الاوسط من النفط الخام والمكثفات والمنتجات خلال الاسبوع المنتهي في 19 تشرين الاول 2020 بكمية مقدارها 0.98 مليون برميل مقارنة مع معدله خلال الاسبوع الذي سبقه ليسجل 231.71 مليون برميل فيما إنخفض خزين دول اوبك خارج الشرق الاوسط بحدود 0.99 مليون برميل ليسجل 101.27 مليون برميل .



Onshore Storage by Group

Mbl

Group	12/10/2020	19/10/2020	Change	Capacity
OPEC (ME)	230.74	231.71	0.98	377.5
OPEC (ex-ME)	102.26	101.27	-0.99	170.71
OECD Asia	491.15	489.80	-1.35	671.26
OECD Europe	327.82	328.06	0.24	534.3
OECD America	1,144.39	1,141.53	-2.87	1,488.70
Rest of World	1,398.48	1,399.11	0.64	2,089.21
World			-3.36	5,331.68

- سجل خزير النفط الخام والمكثفات والمنتجات في دول منظمة التعاون الاقتصادي والتنمية OECD في آسيا للفترة (10/19-12) إنخفاضاً بكمية مقدارها **1.35 مليون برميل** مقارنة مع معدل الخزين خلال الاسبوع الماضي ليسجل **489.8 مليون برميل** وارتفع خزين OECD أوروبا بمقدار **0.24 مليون برميل** وسجل خزين النفط الخام والمكثفات والمنتجات في دول OECD امريكا إنخفاضاً بكمية مقدارها **2.87 مليون برميل** مقارنة مع معدل الخزين خلال الاسبوع الماضي ليسجل **1,141.53 مليون برميل**.

- سجل خزير دول خارج منظمة OPEC و OECD من النفط الخام والمكثفات والمنتجات للفترة (10/19-12) إنخفاضاً بكمية مقدارها **3.99 مليون برميل** مقارنة مع معدل الخزين خلال الاسبوع الماضي ليسجل **2,292.37 مليون برميل**.

3- الخزين البري للنفط الخام والمكثفات في العالم حسب نوعية الخزين


- سجل الخزين التجاري في العالم من النفط الخام والمكثفات خلال الأسبوع المنتهي في 19 تشرين الاول 2020 إنخفاضاً بحدود **3.37 مليون برميل** مقارنة مع معدل الخزين خلال الاسبوع الذي سبقه ليسجل **1,009.46 مليون برميل** وبما يعادل **19.8%** من الطاقة الخزنانية الكلية للعالم البالغة **5,108.99 مليون برميل**.
- سجل خزين المصافي في العالم من النفط الخام والمكثفات خلال الاسبوع المنتهي في 19 تشرين الاول 2020 إرتفاعاً بكمية مقدارها **1.08 مليون برميل** مقارنة مع معدل الخزين خلال الاسبوع الذي سبقه ليسجل **1,272.61 مليون برميل** وبما يعادل **25%** من الطاقة الخزنانية الكلية للعالم البالغة **5,108.99 مليون برميل**.
- سجل الخزين الاستراتيجي في العالم من النفط الخام والمكثفات خلال الاسبوع المنتهي في 19 تشرين الاول 2020 إنخفاضاً بكمية مقدارها **1.06 مليون برميل** مقارنة مع معدل الخزين خلال الاسبوع الذي سبقه ليسجل **1,409.41 مليون برميل** وبما يعادل **28%** من الطاقة الخزنانية الكلية للعالم البالغة **5,108.99 مليون برميل**.

WORLD WEEKLY INVENTORIES BY TANK TYPE (MBL)

Storage by type

Mbl

Group	12/10/2020	19/10/2020	Change
Commercial	1,012.83	1,009.46	-3.37
Refinery	1,271.54	1,272.61	1.08
SPR	1,410.47	1,409.41	-1.06
Total	3694.84	3691.49	-3.36



4- الخزين العائم العالمي:

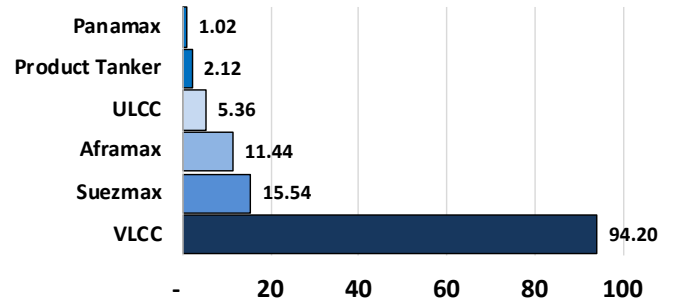
- سجل معدل الخزين العائم العالمي إرتفاعاً للفترة (10/19-12) بكمية مقدارها **6.42 مليون برميل** ليسجل **129.68 مليون برميل** مقارنة بما سجله في الاسبوع الماضي.

Floating Storage by Region

Mbl

Group	12/10/2020	19/10/2020	Change
Asia	103.194	103.058	-0.14
Europe	8.008	12.769	4.76
America	5.972	7.754	1.78
Rest of World	6.09	6.10	0.01
Total	123.263	129.683	6.42

WORLDWEEKLY FLOATING STORAGE BY VESSEL TYPE (Mbl)



World weekly congestion (by vessel type)

Number of vessels waiting to go to berth

Date	Aframax	VLCC	Suezmax	Product Tanker	Panamax	ULCC
12/10/2020	269	180	155	42	27	10
19/10/2020	69	66	45	19	9	2
Changes	-200	-114	-110	-23	-18	-8

5- خزین المراكز العالمية لتحميل وتفريغ النفط الخام والمكثفات:

Delivering hub weekly Inventories

Mbl

Group	12/10/2020	19/10/2020	Change	Capacity
Singapore	22.65	22.65	0.00	35.44
ARA	44.83	44.83	0.00	72.30
USGC (US Gulf Coast)	115.45	111.69	-3.76	187.49
Cushing	61.62	61.62	0.00	84.49
LOOP	45.02	45.02	0.00	72.00

WEEKLY INVENTORIES OF THE MAIN DELIVERING POINT IN THE WORLD (Mbl)

