



اسواق النفط العالمية نيسان 2026

- سجلت معدلات اسعار نفوط الإشارة المعتمدة من قبل العراق خلال شهر آذار 2026 ارتفاعاً ملحوظاً في كافة الاسواق الاسيوي (60.12)، الأمريكي (33.08) والسوق الاوروبي (32.73) دولار للبرميل مقارنة بشهر شباط 2026، وكما مبين ادناه:

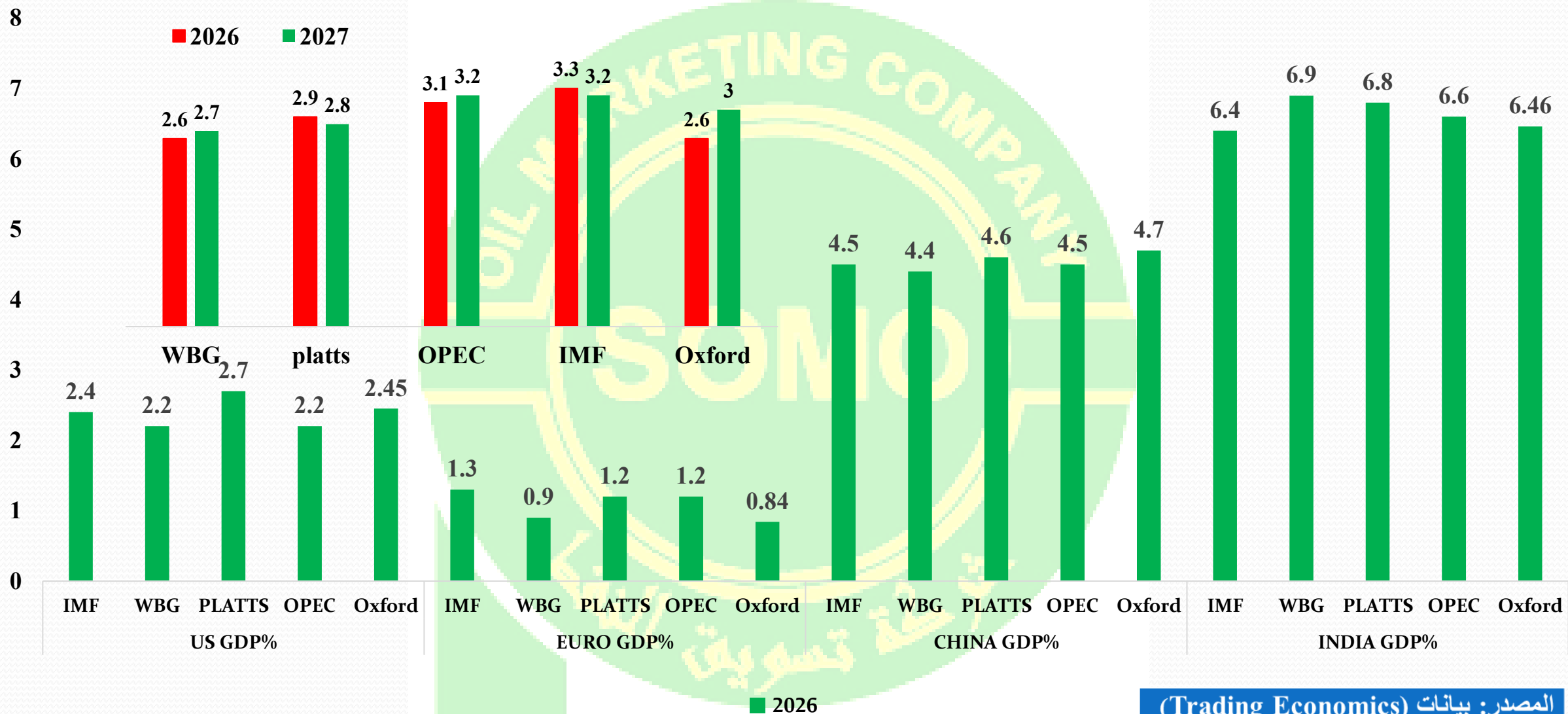
| Markets Benchmarks | Avg. (Dubai, Oman) | Brent Dated | ASCI |
|-----------------------------|--------------------|-------------|-------|
| Monthly Avg. (\$/bbl.) Mar. | 128.52 | 103.89 | 96.83 |
| Mar. Vs Feb. | 60.12 | 32.73 | 33.08 |

المصدر: بيانات (Platts)

شهدت أسعار النفط الخام ارتفاعاً ملحوظاً في كافة الأسواق خلال الشهر الماضي بفعل العوامل الآتية:

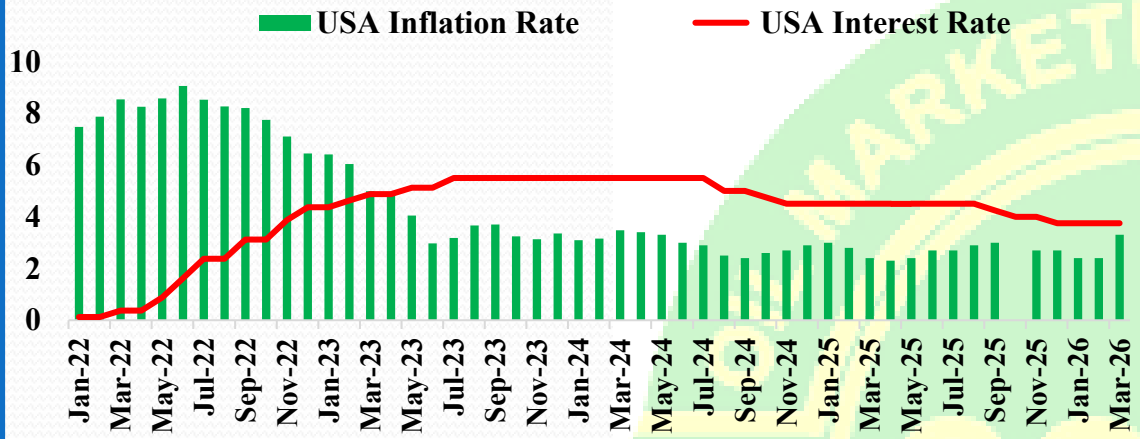
- الحرب في الشرق الأوسط واغلاق مضيق هرمز.
- هجمات اوكرانية متكررة على البنى التحتية الروسية.

توقعات الوكالات للنمو الاقتصادي العالمي

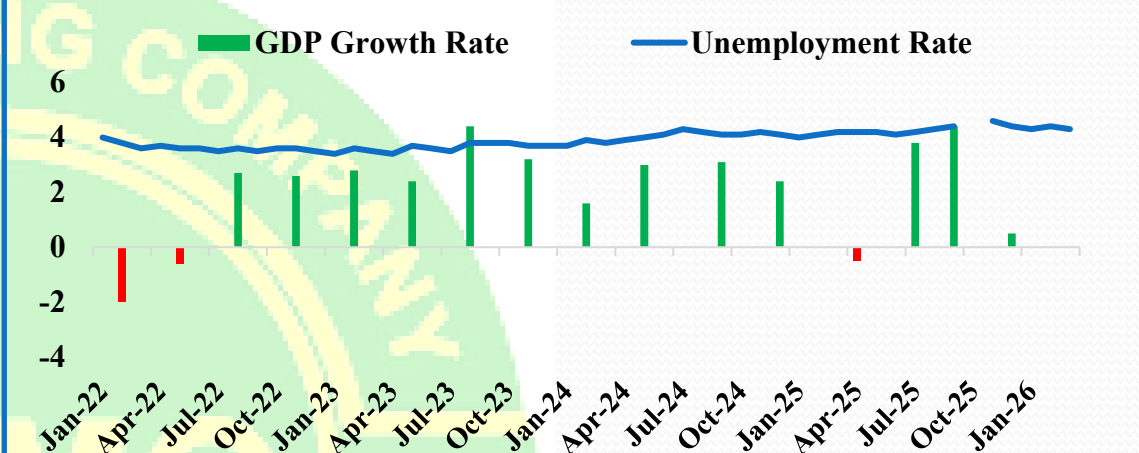


المصدر: بيانات (Trading Economics)

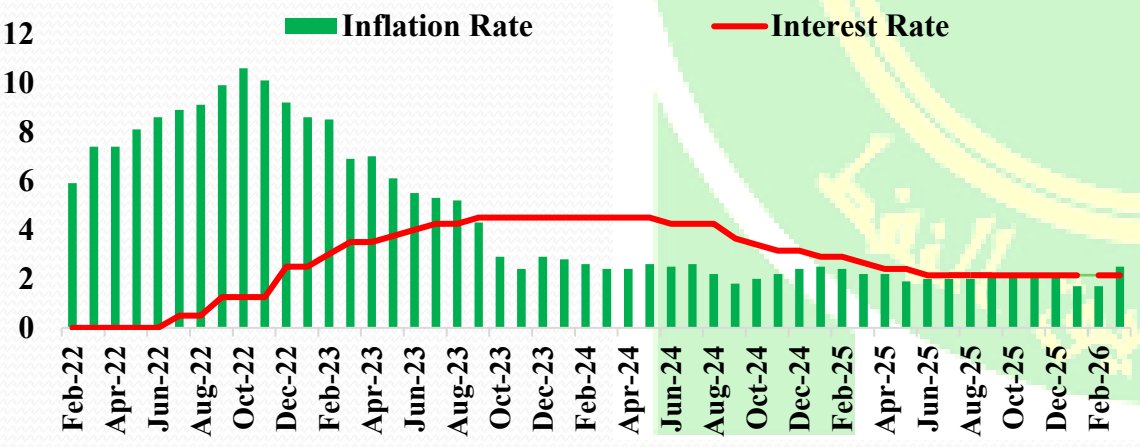
USA ابقى الفدرالي اسعار الفائدة عند 3.75% في ظل ارتفاع التضخم الى 3.3%



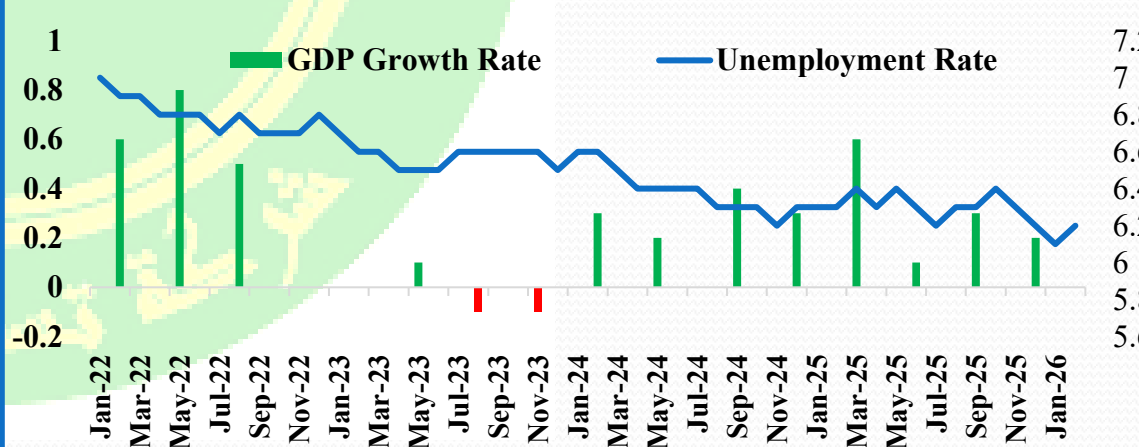
USA نما الناتج المحلي الاجمالي بمعدل 0.5% في الربع الرابع 2025 متراجعا من نمو بمعدل 4.4% في الربع الثالث مع تراجع معدل البطالة الى 4.3%



EURO ابقى البنك المركزي سعر الفائدة ثابتة عند 2.15% مع ارتفاع التضخم الى 2.5%



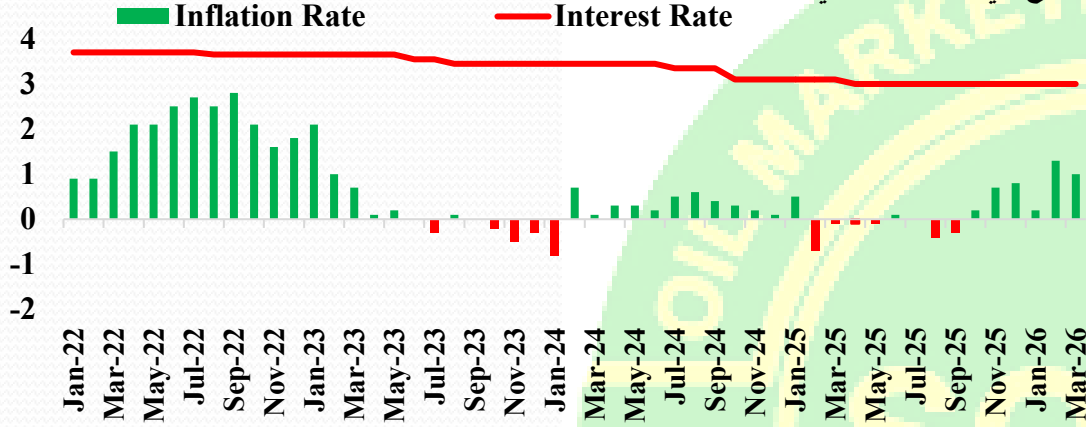
EURO نما الناتج المحلي الاجمالي في الربع الرابع 2025 على اساس فصلي بمعدل 0.2% وهو اقل مما في الربع الثالث في ظل ارتفاع معدل البطالة الى 6.2



المصدر: بيانات (Trading Economics)

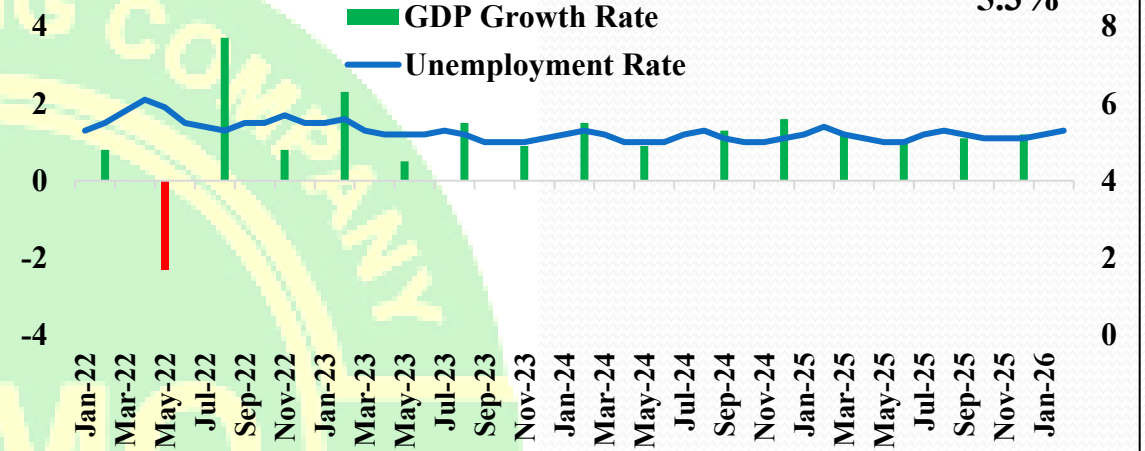
China

استمر البنك الشعبي الصيني في سياسته التيسيرية إذ ابقى اسعار الفائدة عند 3% ومعدلات التضخم تراجعت الى 1% بعد تحسن محدود لتؤشر من جديد تراجع في الطلب المحلي



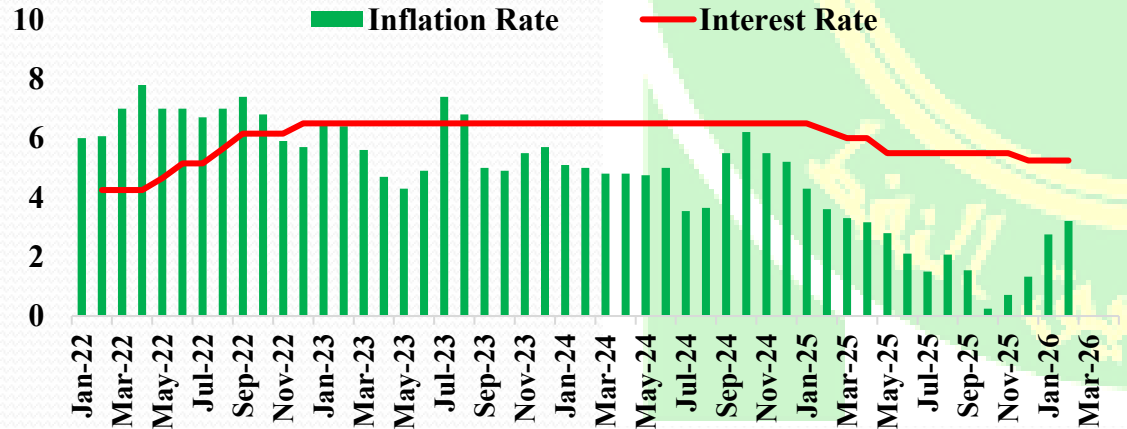
China

نما الناتج المحلي الاجمالي بمعدل 1.2% في الربع الرابع 2025 مرتفعاً من نموه بمعدل 1.1% في الربع الثالث في ظل ارتفاع لمعدلات البطالة عند 5.3%



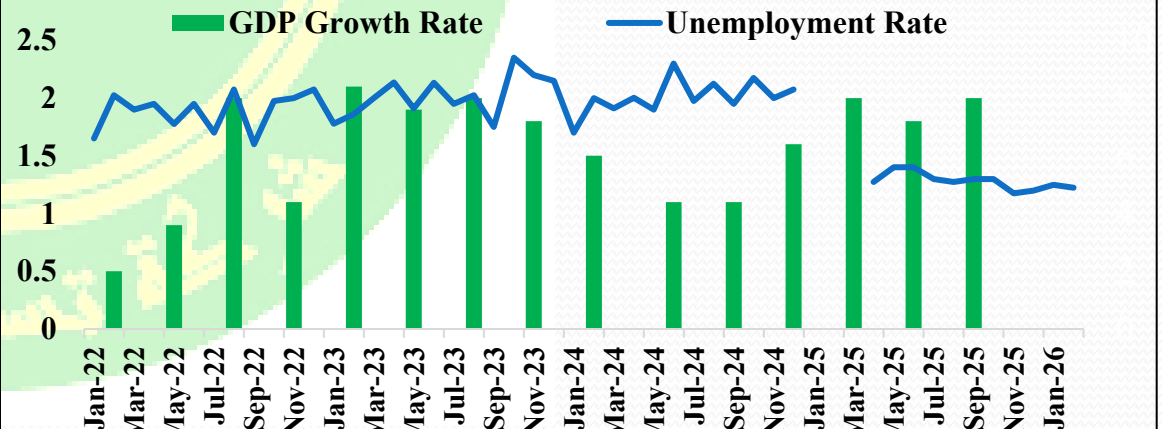
India

ابقى البنك المركزي الهندي اسعار الفائدة ثابتة عند 5.25% مع ارتفاع في معدلات التضخم الى 3.21%.

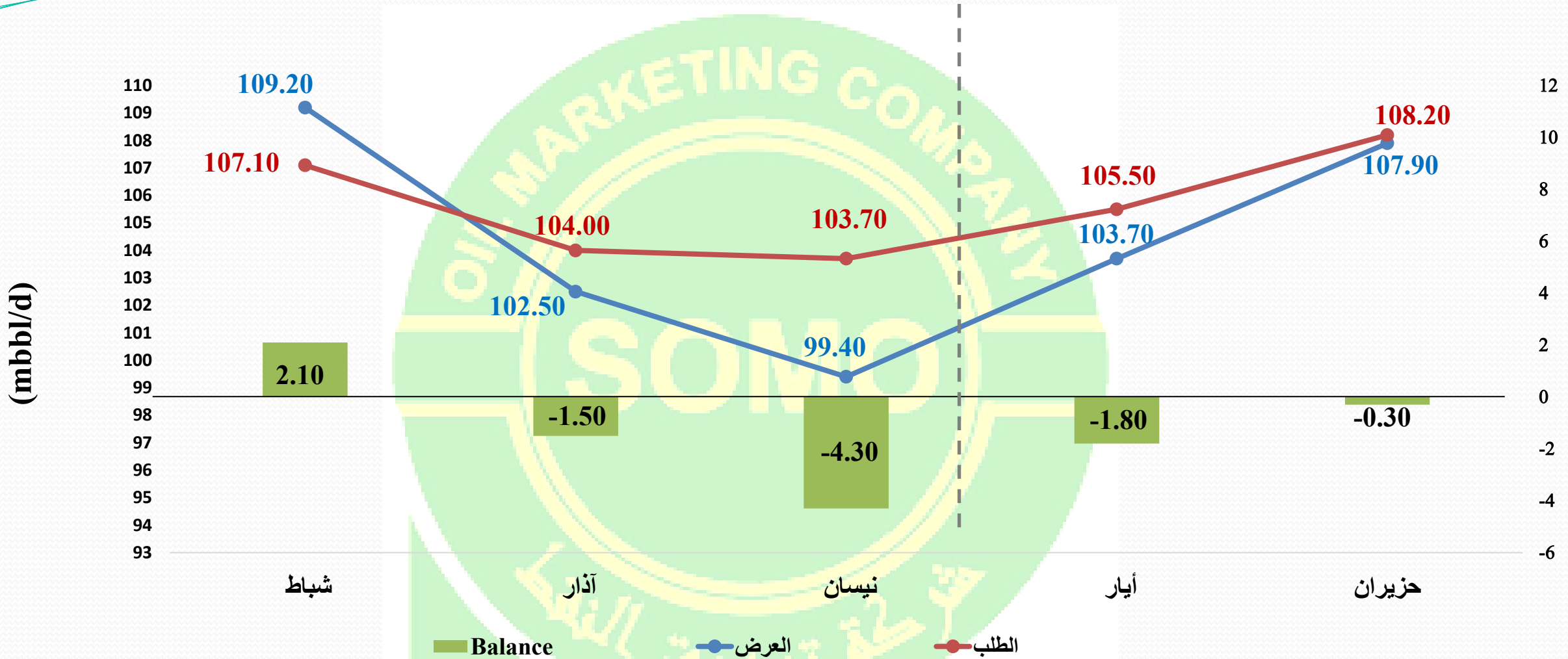


India

حققت الهند نمواً في الناتج المحلي الاجمالي بمعدل 1.8% في الربع الرابع متراجعاً من نمو 2.1% في الربع الثالث بالتزامن مع تراجع في معدل البطالة 4.9%

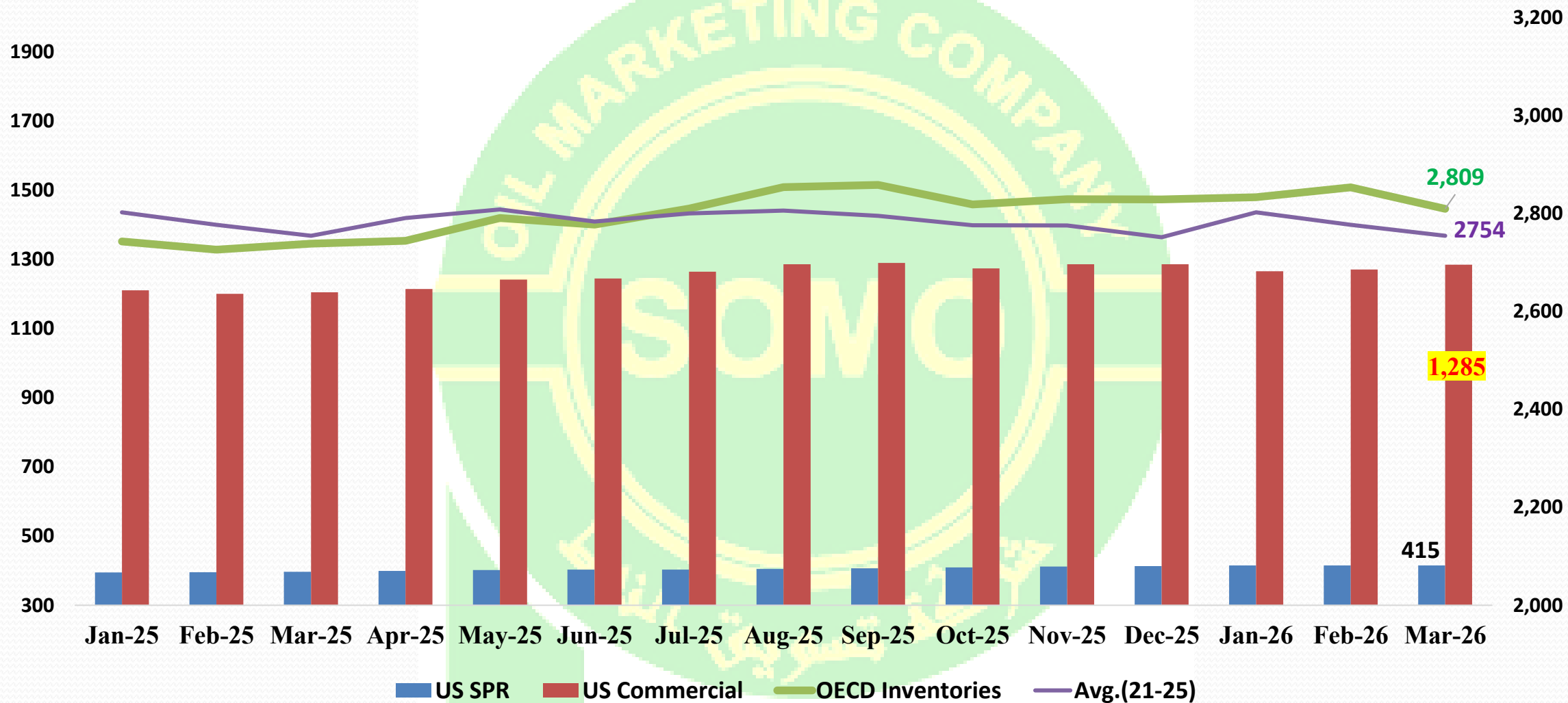


توازن العرض والطلب العالمي على النفط الخام والمكثفات والسوائل الأخرى



المصدر: بيانات (Platts, EA)

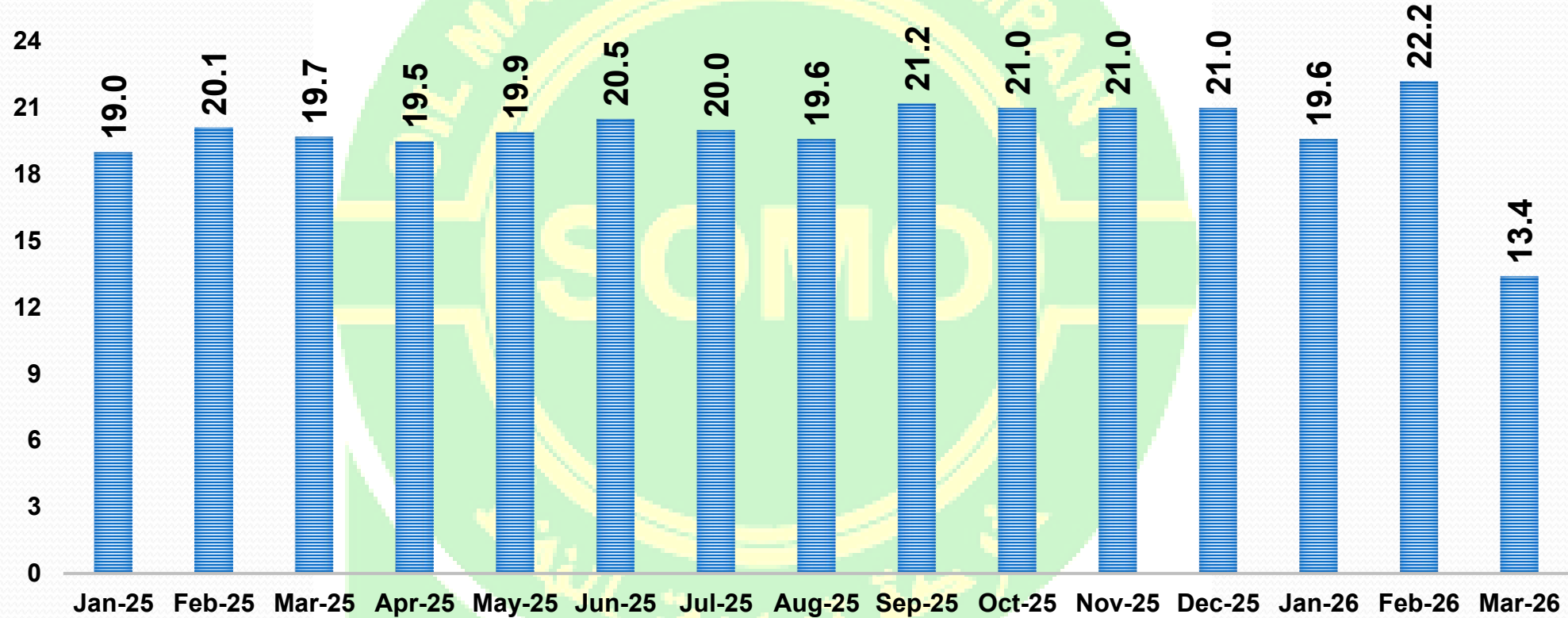
خزين النفط الخام العالمي (مليون برميل)



المصدر: بيانات (EIA)

صادرات دول أوبك من النفط الخام والمكثفات إلى الأسواق العالمية

انخفض معدل صادرات دول أوبك في شهر آذار الماضي بمقدار (-8.8) مليون ب/ي ليسجل 13.4 مليون برميل في اليوم.



المصدر: بيانات (Kpler)