

اسواق النفط العالمية شباط 2025

- سجلت معدلات اسعار نفوط الاشارة المعتمدة من قبل العراق خلال شهر كانون الثاني 2025 ارتفاعاً في سوقي: الأمريكي (5.16) دولار للبرميل والاسيوي (7.17) دولار للبرميل وايضاً في السوق الاوروبي (5.29) دولار للبرميل مقارنة بشهر كانون الاول، وكما مبين ادناه:

Markets Benchmarks	Avg. (Dubai, Oman)	Brent Dated	ASCI
Monthly Avg. (\$/bbl.) Dec.	80.4	79.23	75.30
Dec. Vs Nov.	7.17	5.29	5.16

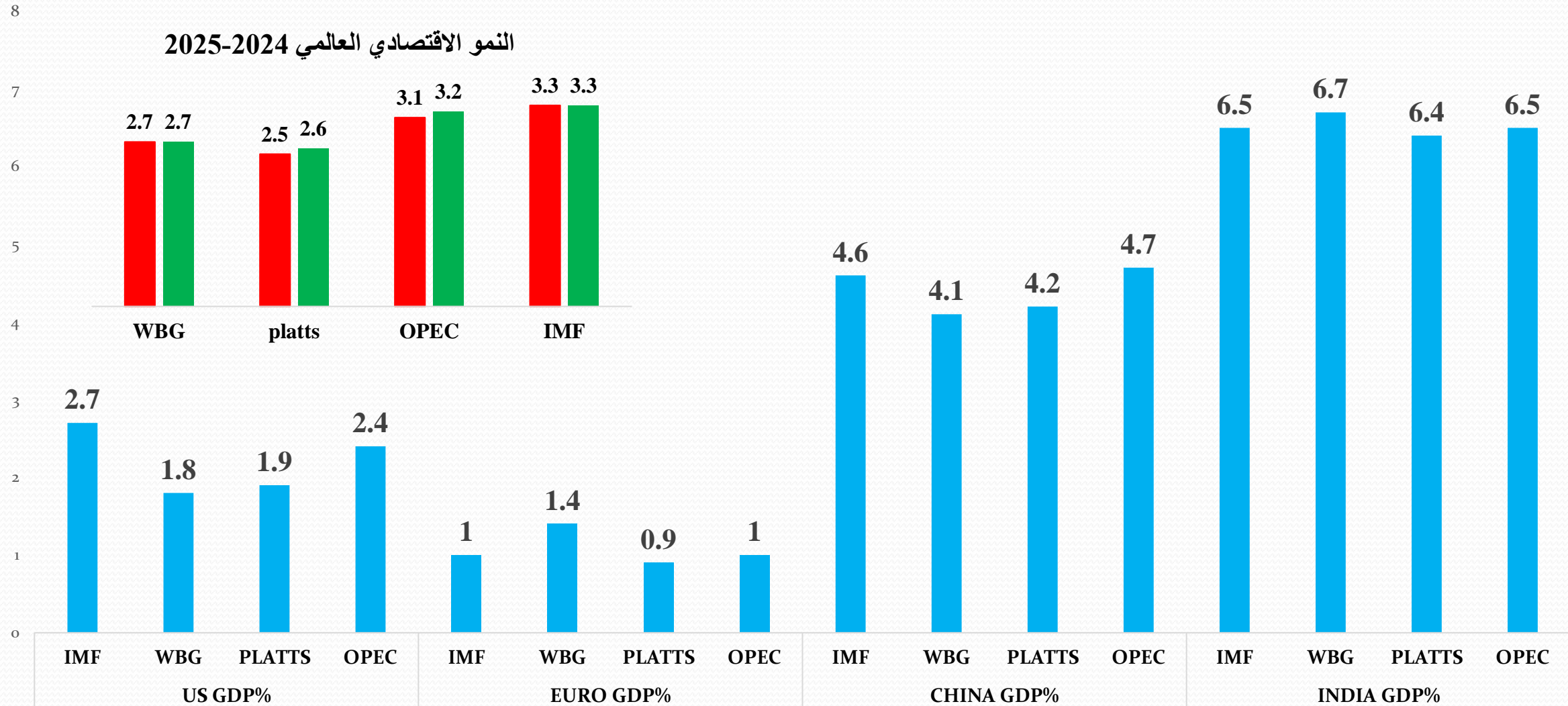
المصدر: بيانات (Platts)

- شهدت أسعار النفط الخام ارتفاعاً خلال الشهر بفعل العوامل الآتية :

- 1- مخاوف من تأثر الإمدادات النفطية الروسية بعد تشديد العقوبات على اسطولها للنقل.
- 2- مخاوف تراجع الطلب بفعل قرارات الرئيس الأمريكي ترامب بفرض رسوم تجارية على كل من كندا والمكسيك والصين والاتحاد الأوروبي.

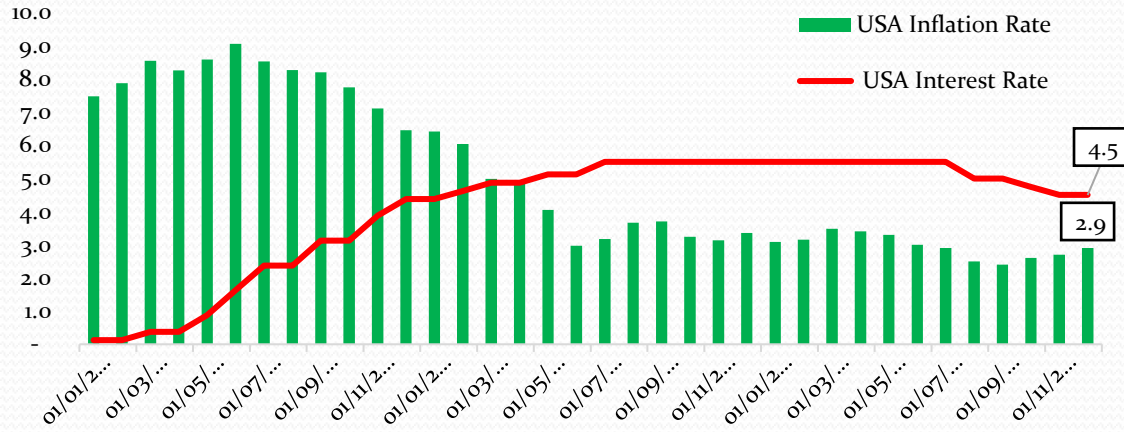
توقعات الوكالات للنمو الاقتصادي العالمي

النمو الاقتصادي العالمي 2025-2024



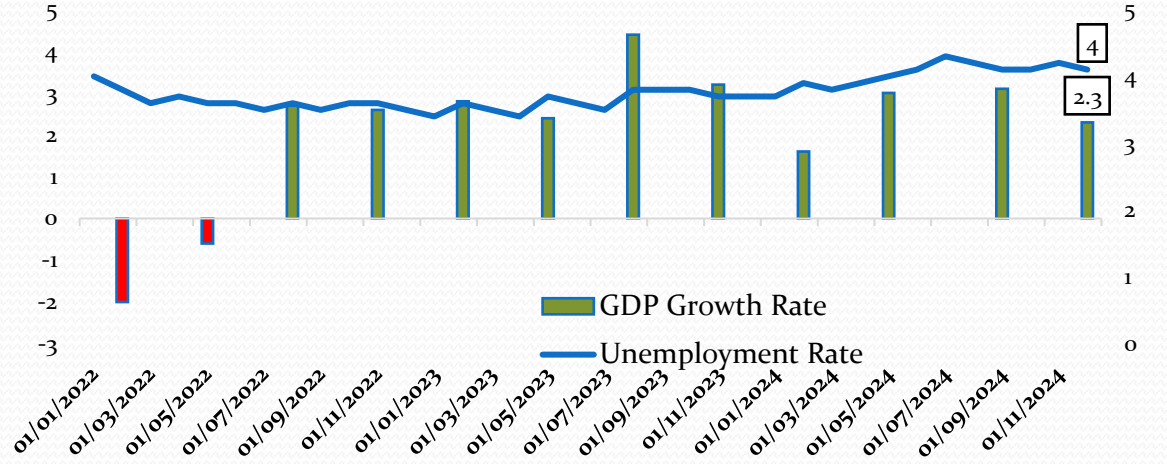
USA

ابقى الفدرالي اسعار الفائدة ثابتة عند 4.5% مع ارتفاع التضخم الى 2.9%



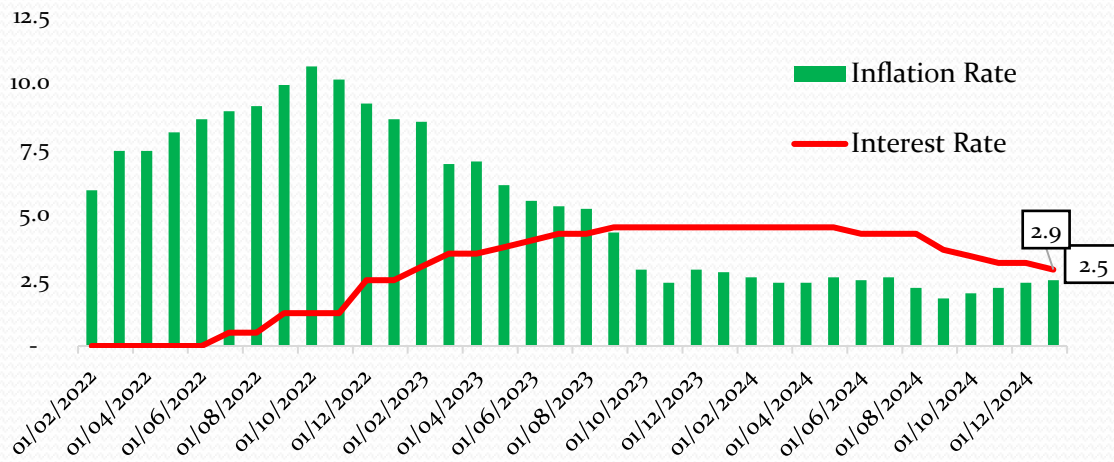
USA

حقق الاقتصاد على اساس فصلي نمو بمعدل 2.3% وهو اقل نمو خلال العام بينما انخفض معدل البطالة الى 4.1%



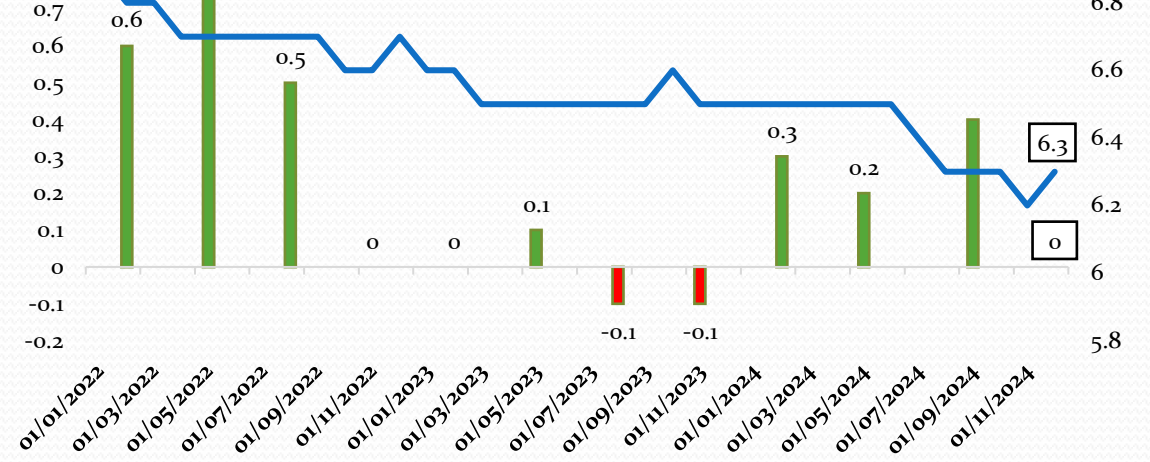
EUR

خفض البنك المركزي سعر الفائدة بمقدار 25 نقطة ليلبغ 2.9% مع ارتفاع التضخم عن مستواه المستهدف الى 2.5%



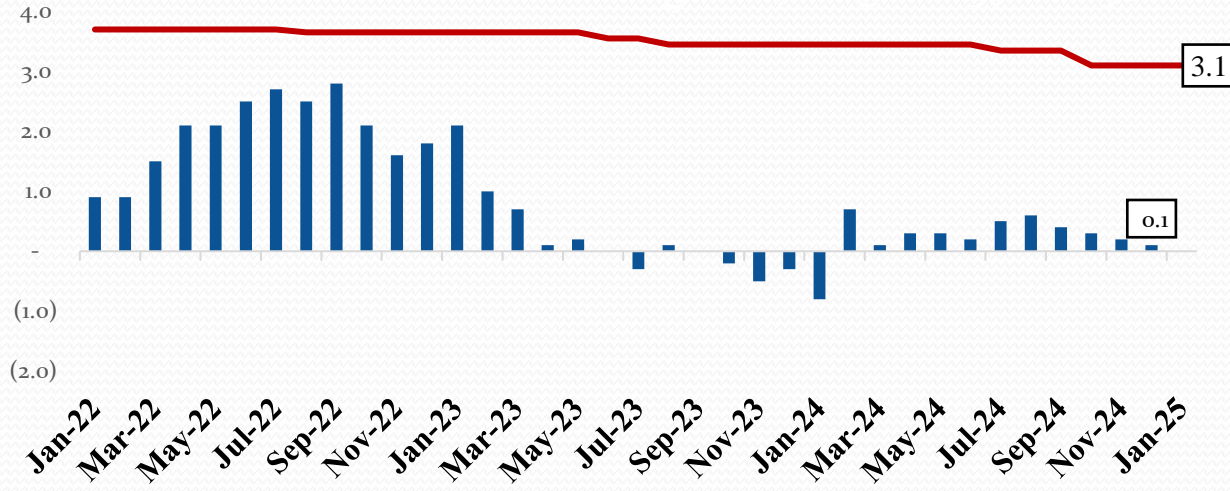
EURO

لم يحقق اقتصاد المنطقة نمواً في الفصل الرابع عكس المتوقع وهو الاضعف خلال العام 2024 في ظل شبه استقرار لمعدل البطالة



China

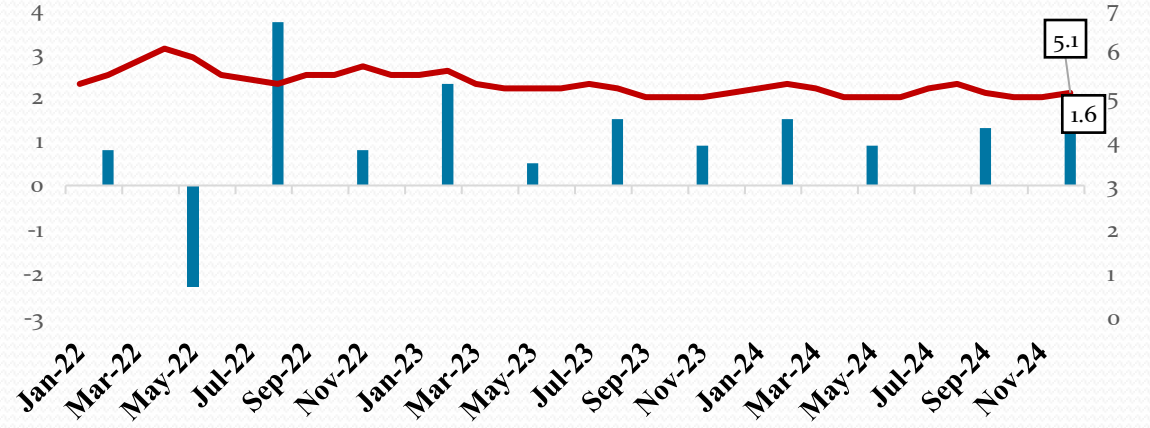
■ Inflation Rate — Interest Rate



China

ارتفع النمو الاقتصادي في الصين بفضل التحفيز في ظل استقرار معدلات البطالة

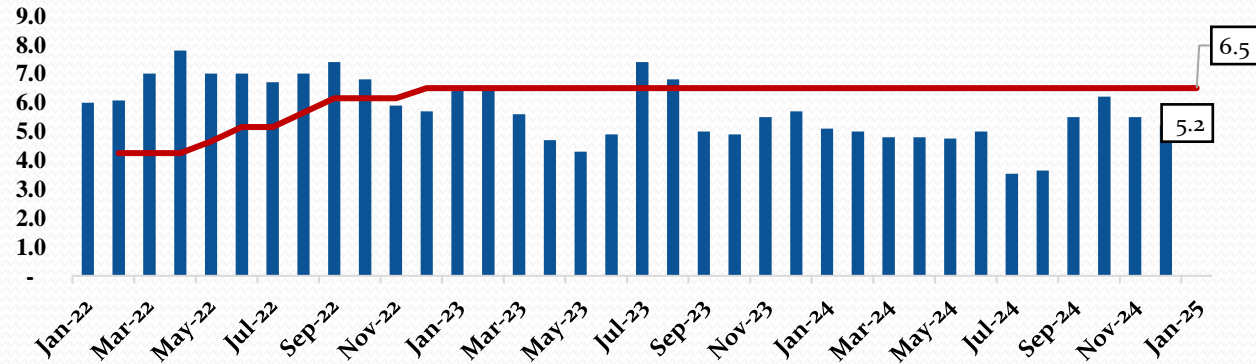
■ GDP Growth Rate — Unemployment Rate



India

ابقى البنك المركزي الهندي اسعار الفائدة ثابتة منذ شباط 2023 مع تراجع في معدلات التضخم

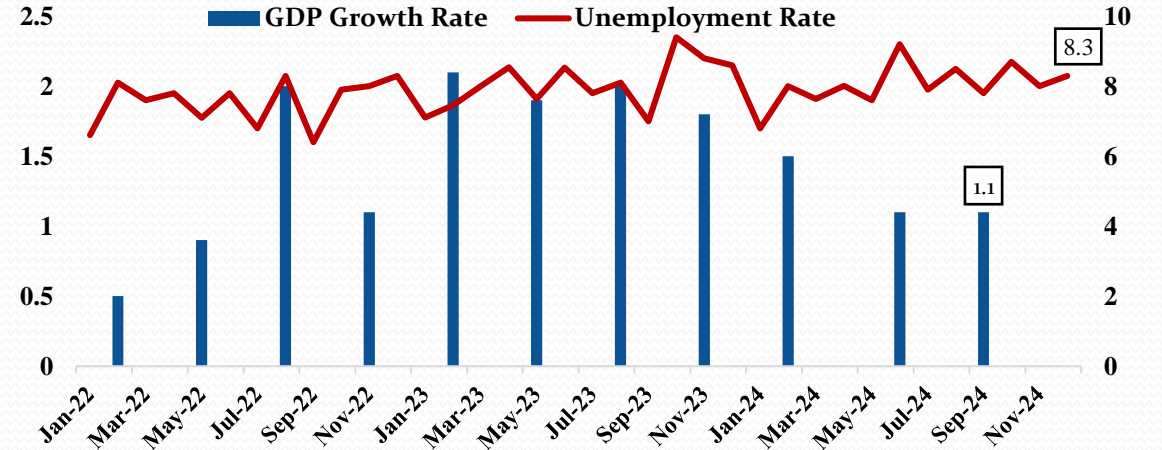
■ Inflation Rate — Interest Rate



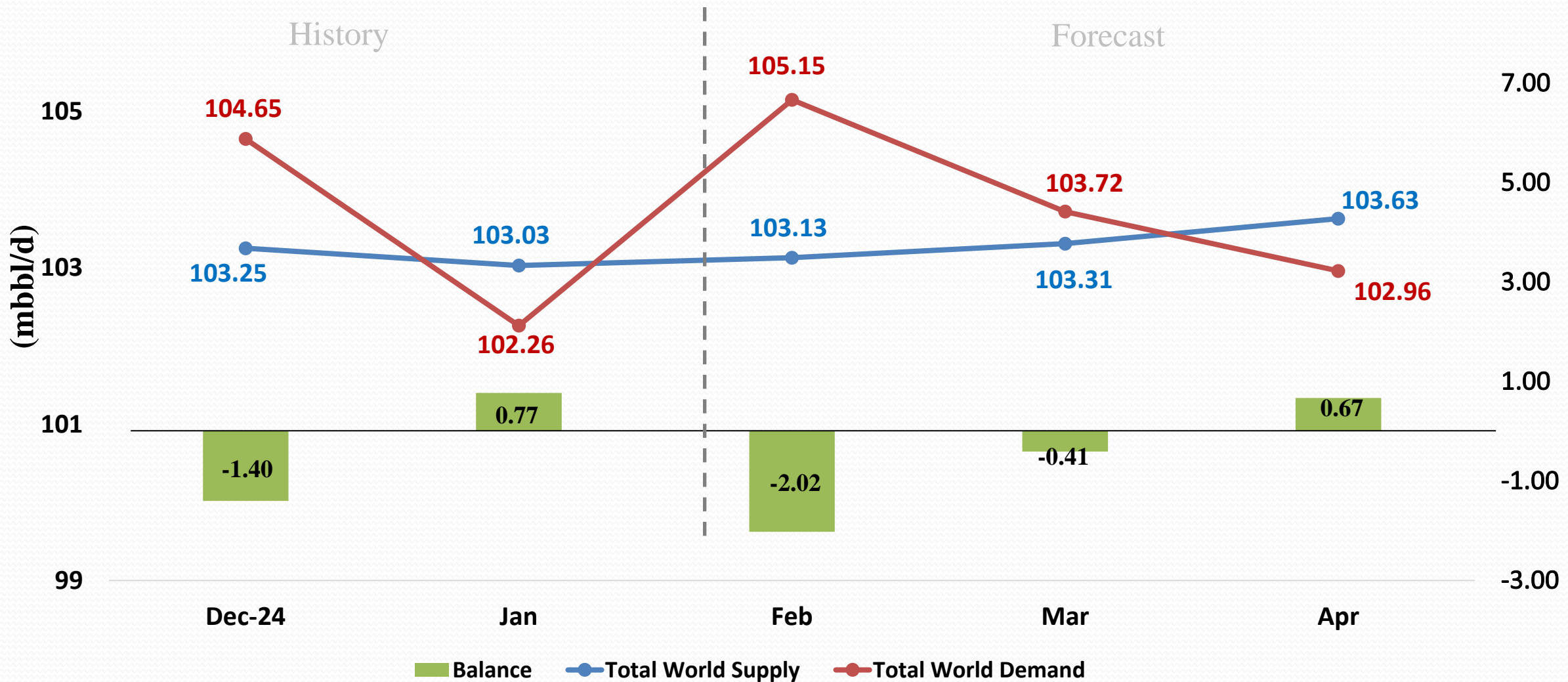
India

لازالت الهند تحقق نموا اقتصادياً مع ارتفاع كبير في معدلات البطالة

■ GDP Growth Rate — Unemployment Rate

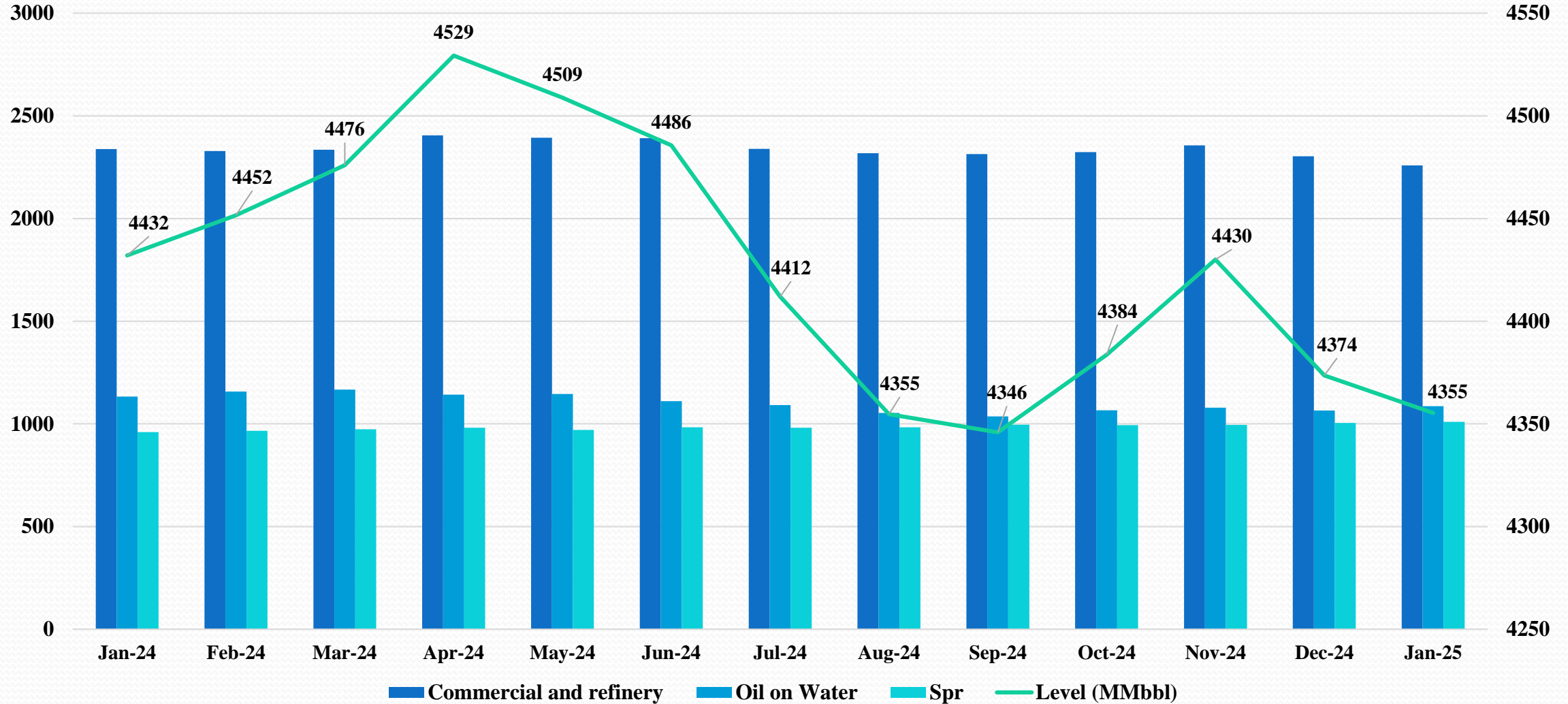


توازن العرض والطلب العالمي على النفط الخام والمكثفات والسوائل الأخرى



خزين النفط الخام العالمي (مليون برميل)

خزين النفط الخام العالمي



ثامناً: صادرات دول أوبك من النفط الخام والمكثفات إلى الأسواق العالمية

سجل معدل صادرات دول أوبك انخفاضاً في شهر كانون الثاني الماضي بمقدار **900 ألف برميل في اليوم** مقارنة بشهر كانون الاول الماضي ليسجل **19.1 مليون برميل في اليوم**.

Opec Crude Oil Exports (mmb/d)

