

# اسواق النفط العالمية تشرين الثاني 2024

- سجلت معدلات اسعار نفوط الإشارة المعتمدة من قبل العراق خلال شهر تشرين الاول 2024 في الاسواق كافة : الأمريكي (74.94) دولار للبرميل والاوروبي (75.66) دولار للبرميل والسوق الآسيوي (70.36) دولار للبرميل مقارنة بشهر ايلول، وكما مبين ادناه:

Markets Benchmarks	Avg. (Dubai, Oman)	Brent Dated	ASCI
Monthly Avg. (\$/bbl.) Sep.	74.94	75.66	70.36
Sep Vs Aug	+1.43	+1.33	+2.13

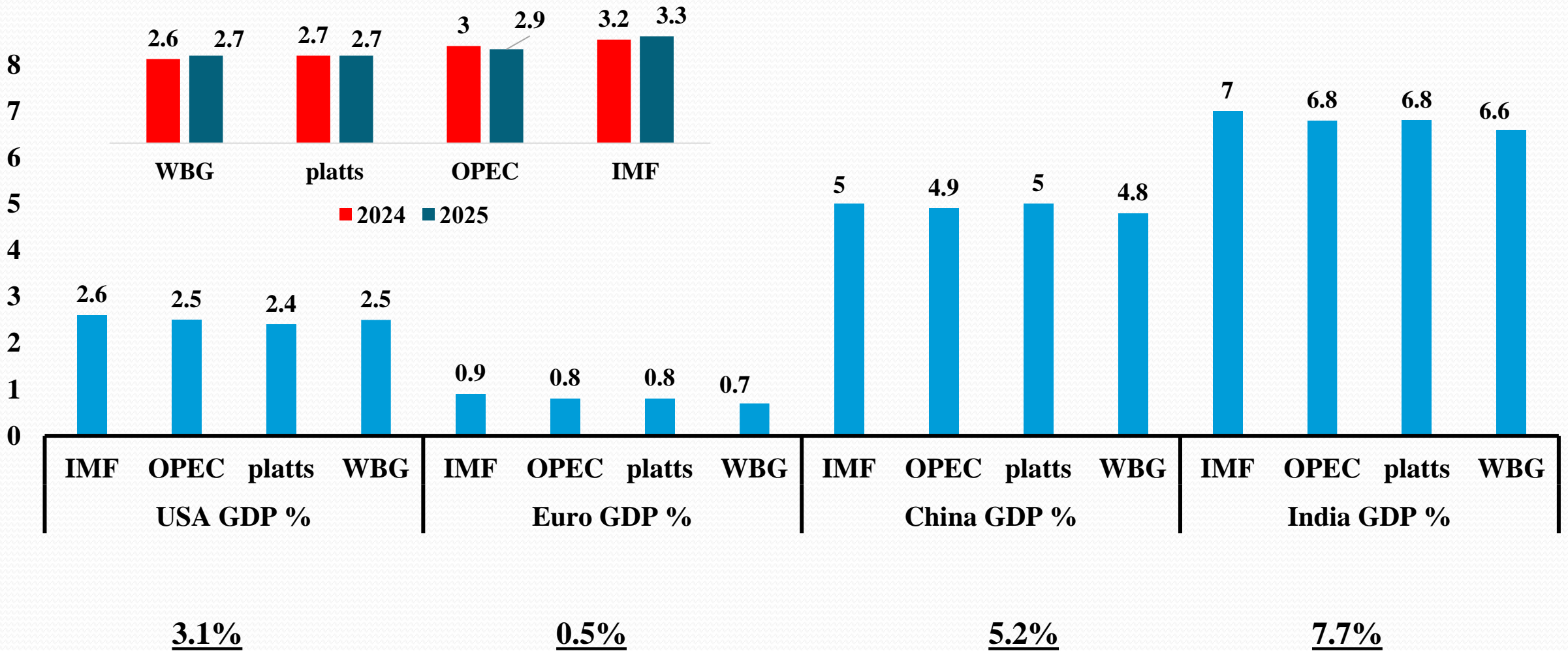
المصدر: بيانات (Platts)

- شهدت أسعار النفط الخام تذبذباً خلال الشهر بفعل العوامل الآتية :

- 1- مخاوف جيوسياسية من تأثر المعروض النفطي من الشرق الأوسط بالهجمات المتبادلة بين ايران وإسرائيل.
- 2- استمرار المخاوف المرتبطة بالضعف الاقتصادي وتراجع الطلب وسط بيانات دون المتوقع من الصين واردة التأثيرات السلبية لسياسات التشديد النقدي للدول الغربية

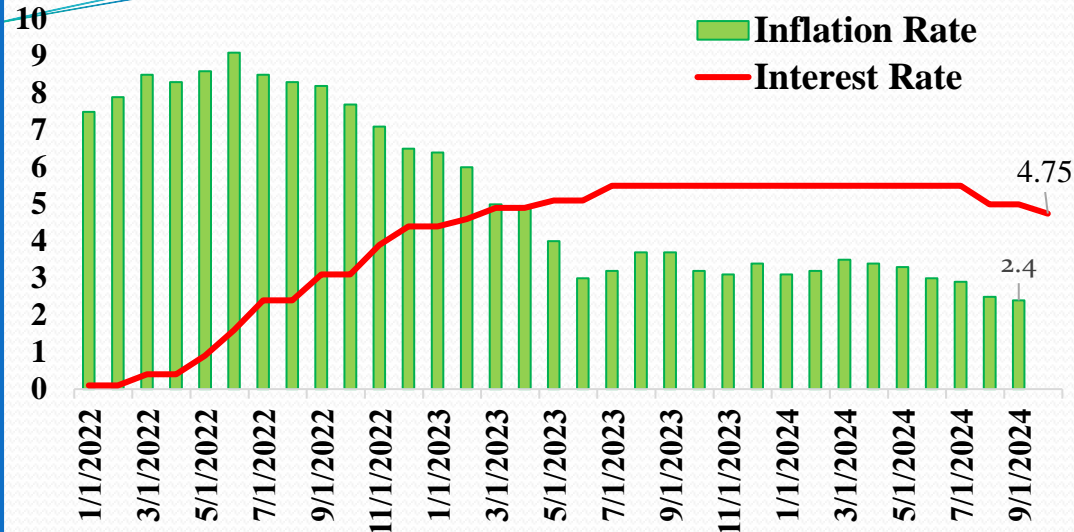
## توقعات المنظمات للنمو الاقتصادي السنوي في كبرى اقتصادات للعام 2024

النمو الاقتصادي العالمي 2025-2024



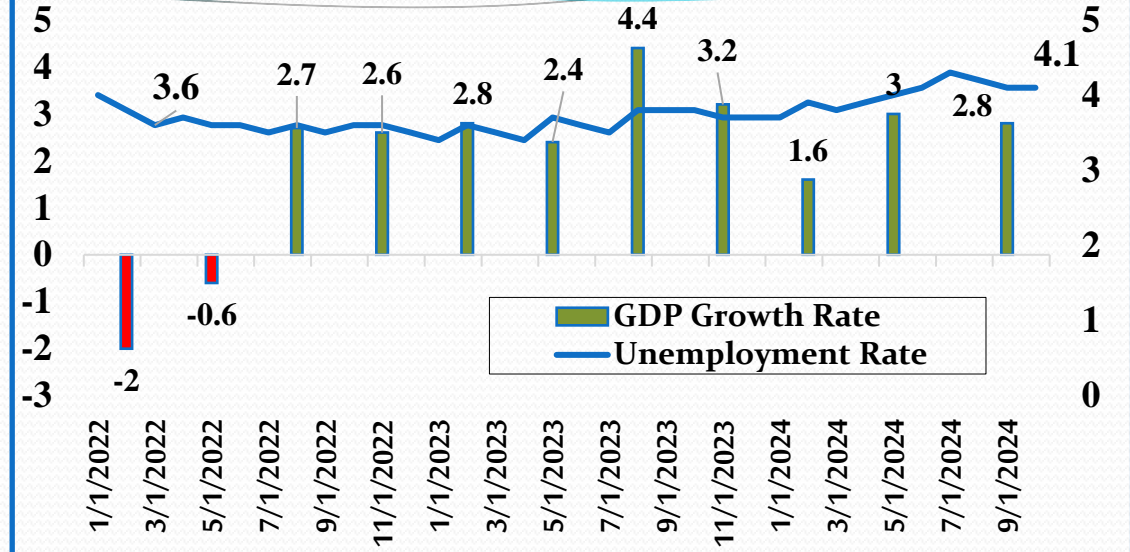
USA

خفض الفدرالي اسعار الفائدة بمقدار 25 نقطة مع تراجع التضخم الى 2.4% وهو ادنى معدل منذ شباط 2021



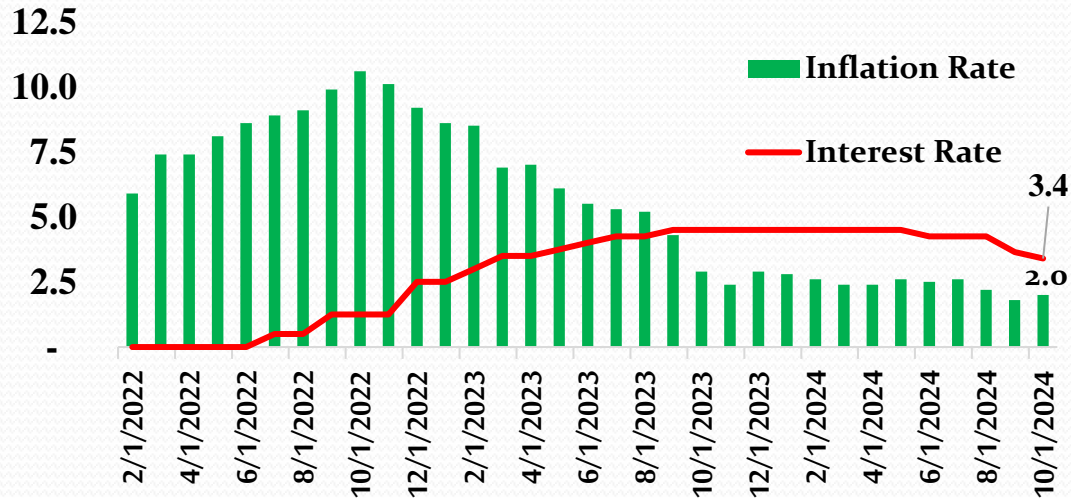
USA

حقق الاقتصاد على اساس فصلي نمو بمعدل 2.8% وهو اقل من التوقعات عند 3% واستقرت معدلات البطالة عند 4.1%



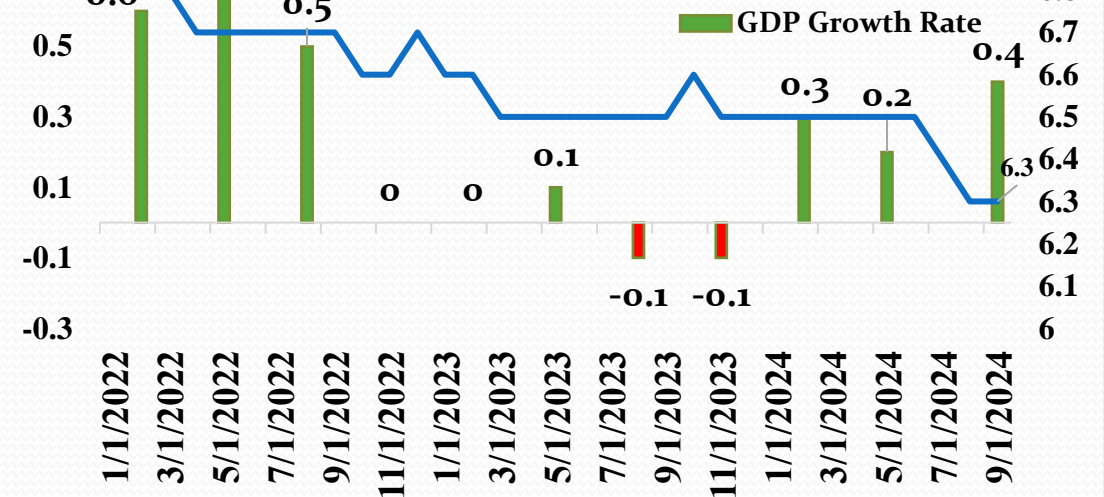
EURO

خفض البنك المركزي سعر الفائدة بمقدار 25 نقطة للمرة الثالثة خلال العام 2024 مع بلوغ التضخم مستواه المستهدف عند 2%



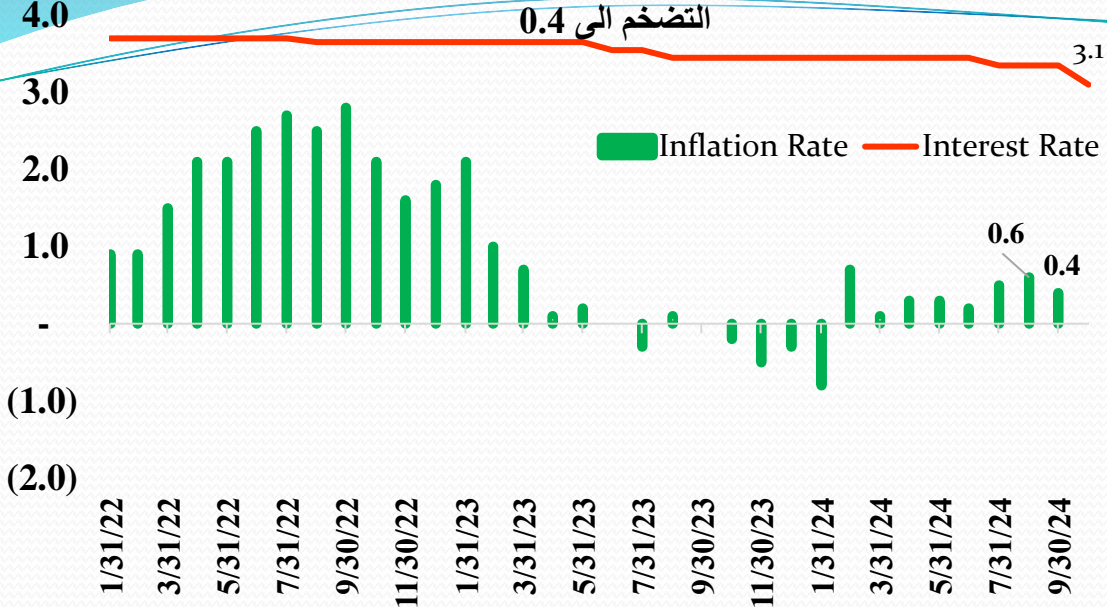
EURO

شهد اقتصاد المنطقة نمواً على اساس فصلي بمعدل 0.4 وهو اقوى نمو في عامين واعلى من المتوقع في ظل استقرار البطالة عند 6.3%



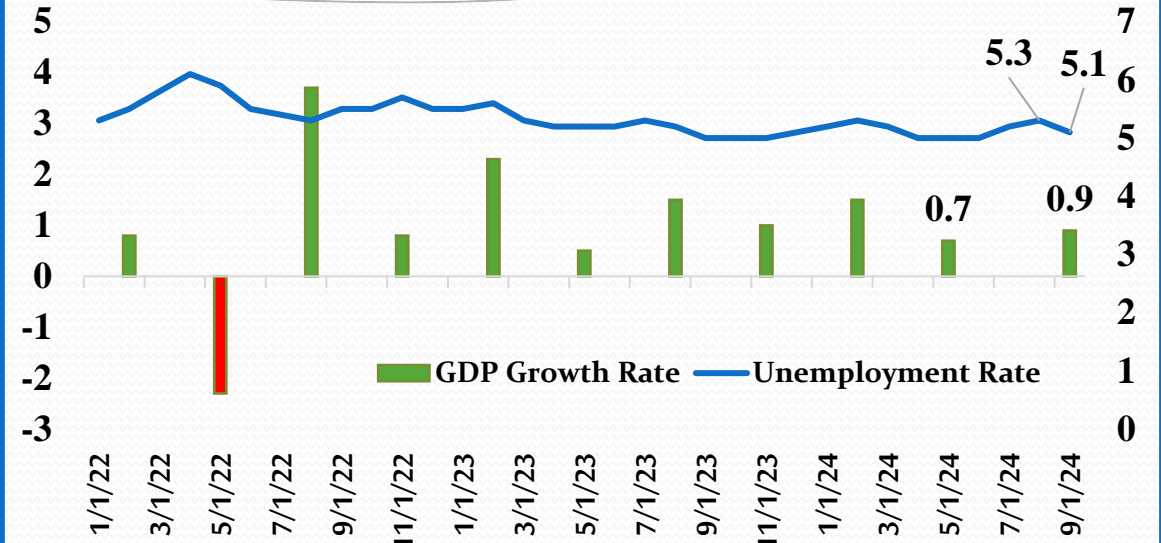
## China

خفض بنك الشعب الصيني سعر الفائدة بمقدار 25 نقطة مع تراجع معدل التضخم الى 0.4



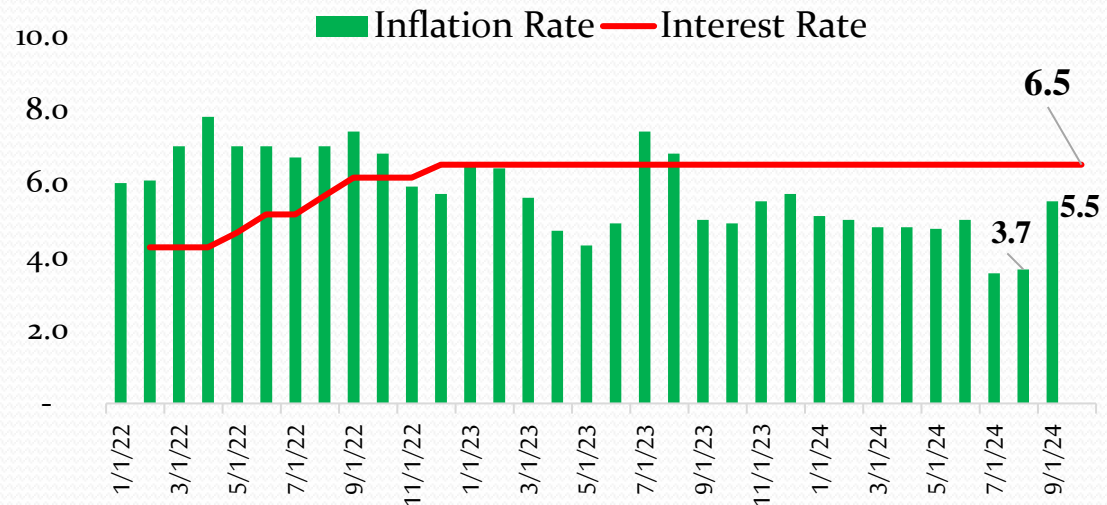
## China

ارتفع النمو الاقتصادي في الصين على اساس فصلي في ظل تراجع لمعدلات البطالة



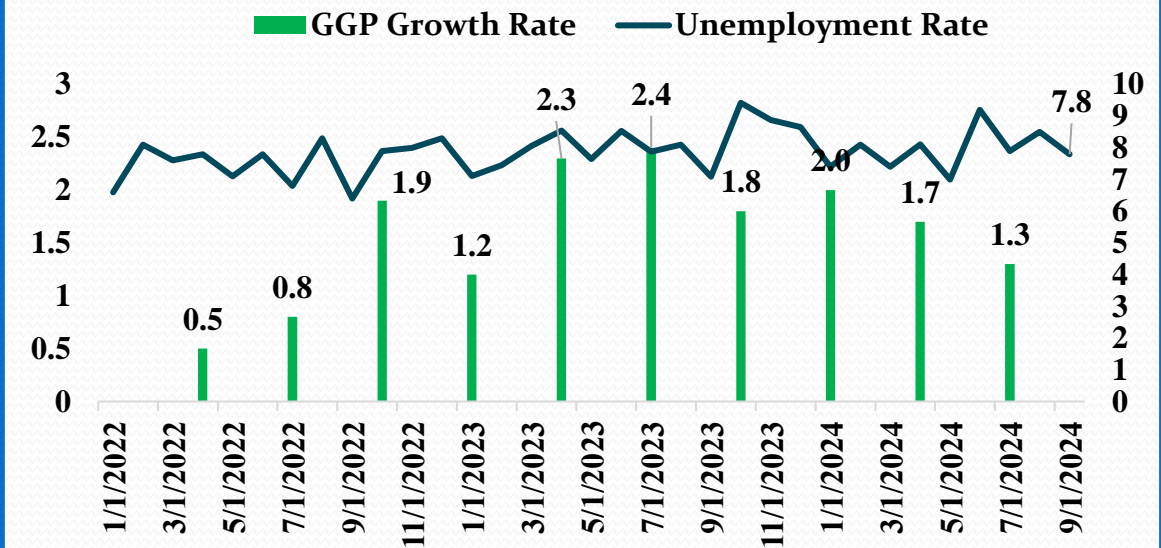
## India

ابقى البنك المركزي الهندي اسعار الفائدة ثابتة منذ شباط 2023 مع ارتفاع في معدلات التضخم

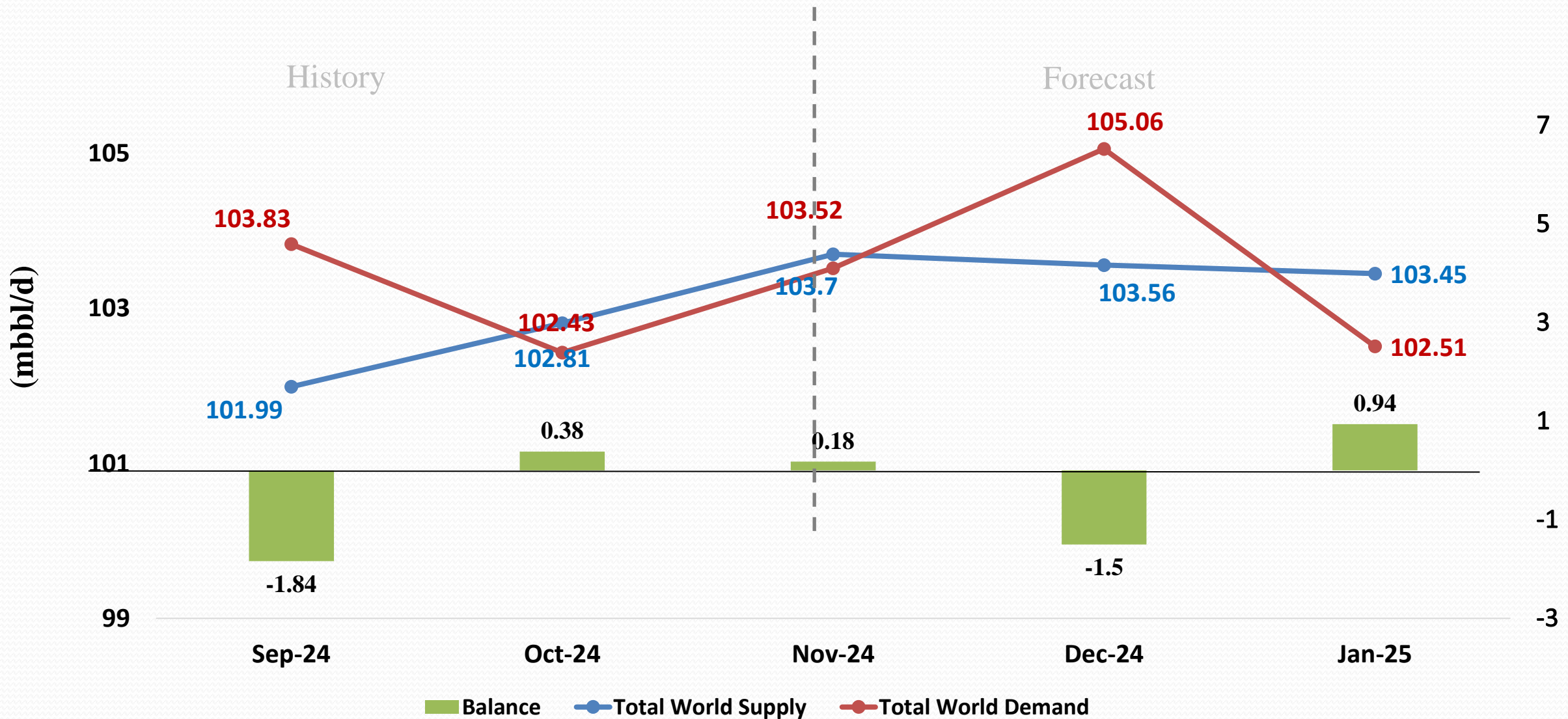


## India

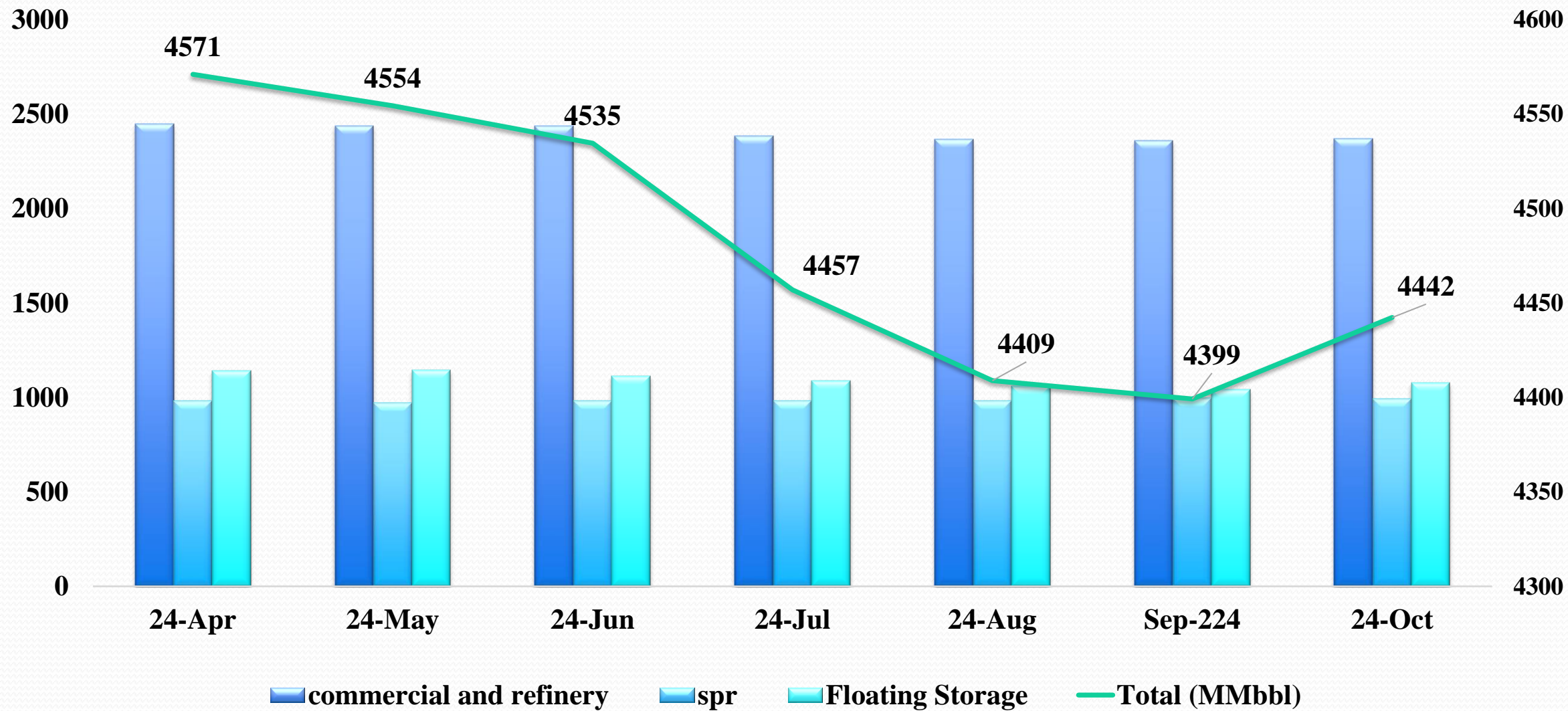
لازالت الهند تحقق نمواً اقتصادياً مع تذبذب في معدلات البطالة



# توازن العرض والطلب العالمي على النفط الخام والمكثفات والسوائل الأخرى



## خزين النفط الخام العالمي (مليون برميل)



## ثامناً: صادرات دول أوبك من النفط الخام والمكثفات إلى الأسواق العالمية

سجل معدل صادرات دول أوبك ارتفاعاً في شهر تشرين الأول الماضي بمقدار **400 ألف برميل في اليوم** مقارنة بشهر أيلول الماضي ليسجل **19.3 مليون برميل في اليوم**.

