

# اسواق النفط العالمية

## آذار 2024

- سجلت معدلات اسعار نفوط الاشارة المعتمدة من قبل العراق خلال شهر شباط 2024 ارتفاعاً في الأسواق : الآسيوي (2.03) دولار للبرميل ،  
والأمريكي (2.28) دولار للبرميل والاوروبي (3.61) دولار للبرميل مقارنة بشهر كانون الثاني، وكما مبين ادناه:

| Markets Benchmarks         | Avg. (Dubai, Oman) | Brent Dated | ASCI  |
|----------------------------|--------------------|-------------|-------|
| Monthly Avg. (\$/bbl.) Feb | 80.89              | 83.93       | 76.31 |
| Feb Vs Jan                 | 2.03               | 3.61        | 2.28  |

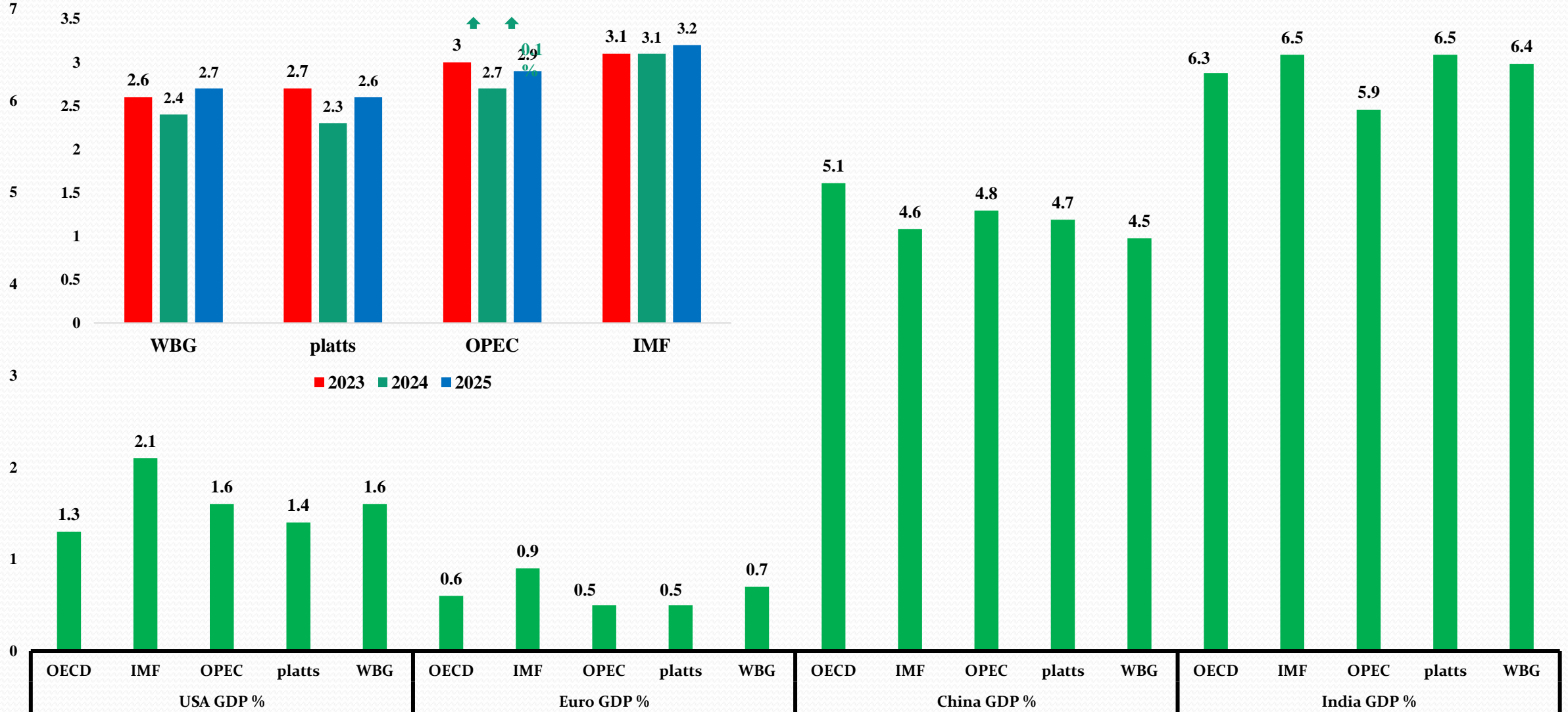
المصدر: بيانات (Platts)

- تأثرت أسعار النفط الخام بفعل العوامل الآتية :

- 1- مخاوف جيوسياسية مرتبطة بتأزم مفاوضات الهدنة في غزة بالإضافة الى استمرار الهجمات في البحر الاحمر واغراق ناقلة لأول مرة كما شهد الشهر استهداف لمنشآت نفطية روسية بطائرات مسيرة.
- 2- مخاوف من شحة المعروض بعد قرار تحالف اوبك + تمديد خفض انتاجها الطوعي للفصل الثاني 2024.
- 3- تفاؤل بشأن الطلب على النفط وسط توقعات ببدء البنك المكزي الامريكي تخفيض اسعار الفائدة منتصف العام الحالي.
- 4- تراجع المخزونات المنتجات النفطية في الولايات المتحدة الامريكية بالرغم من ارتفاع مخزونات الخام بفعل اعمال صيانة مكثفة في المصافي الامريكية.

## GDP% Global forecasts (2023-2025)

## توقعات المنظمات للنمو الاقتصادي السنوي في كبرى اقتصادات للعام 2024



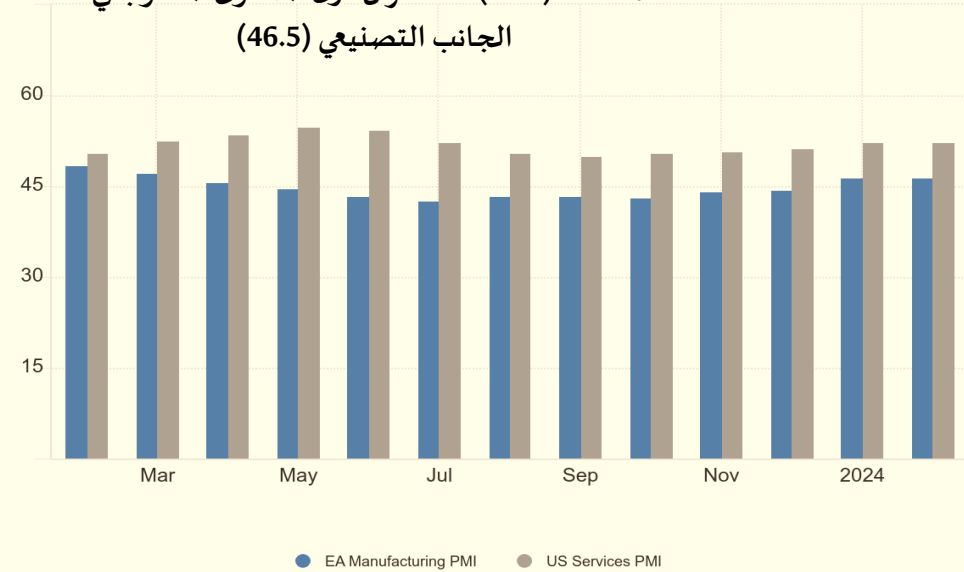
■ 2024

# نشاط القطاع الخاص في الولايات المتحدة الامريكية ومنطقة اليورو والصين والهند

## Euro

تحسن نشاط القطاع الخاص لمنطقة اليورو في جانب الخدمات (50.2) لكنه لا زال دون المستوى المطلوب في الجانب التصنيعي (46.5)

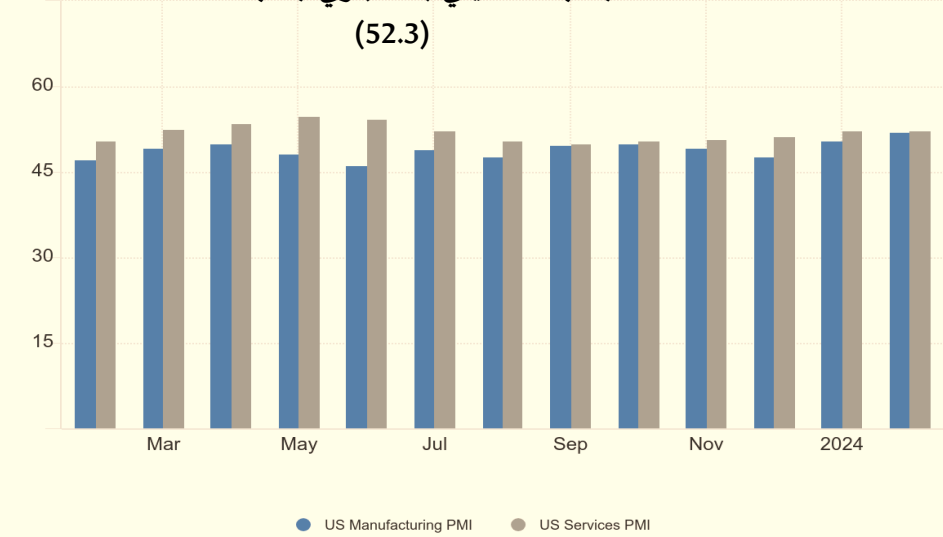
Source: tradingeconomics.com



## US

تحسن نشاط القطاع الخاص الامريكي في الجانب التصنيعي (52.2) وفي جانب الخدمات (52.3)

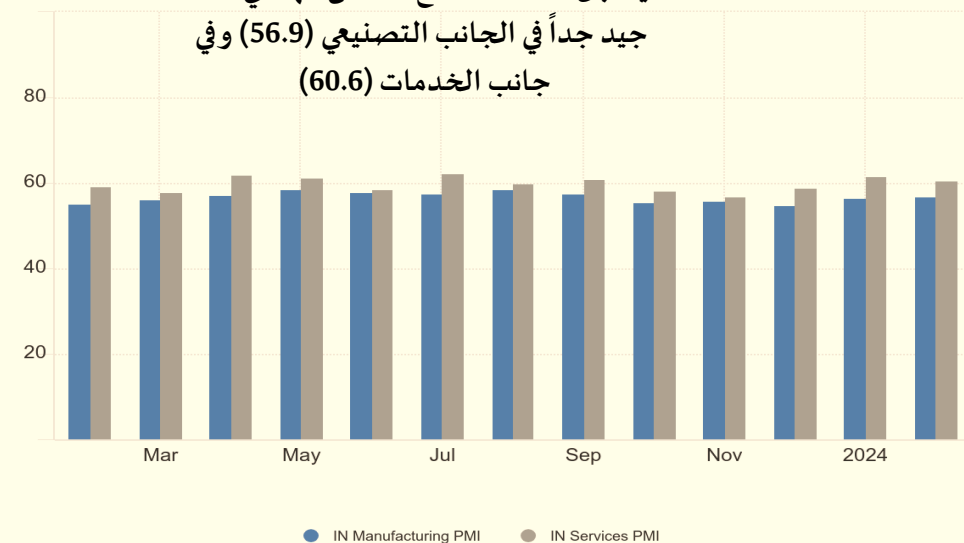
Source: tradingeconomics.com



## India

يسجل نشاط القطاع الخاص الهندي اداء جيد جداً في الجانب التصنيعي (56.9) وفي جانب الخدمات (60.6)

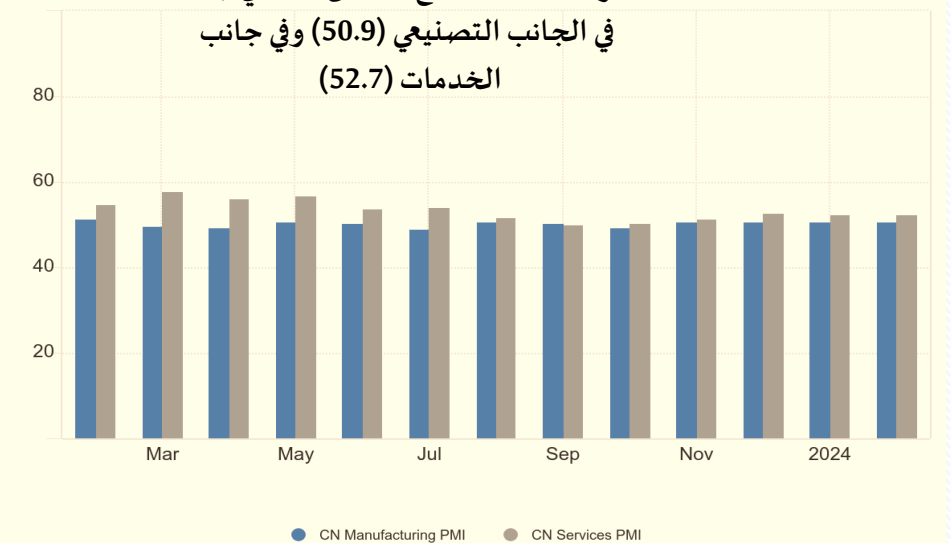
Source: tradingeconomics.com



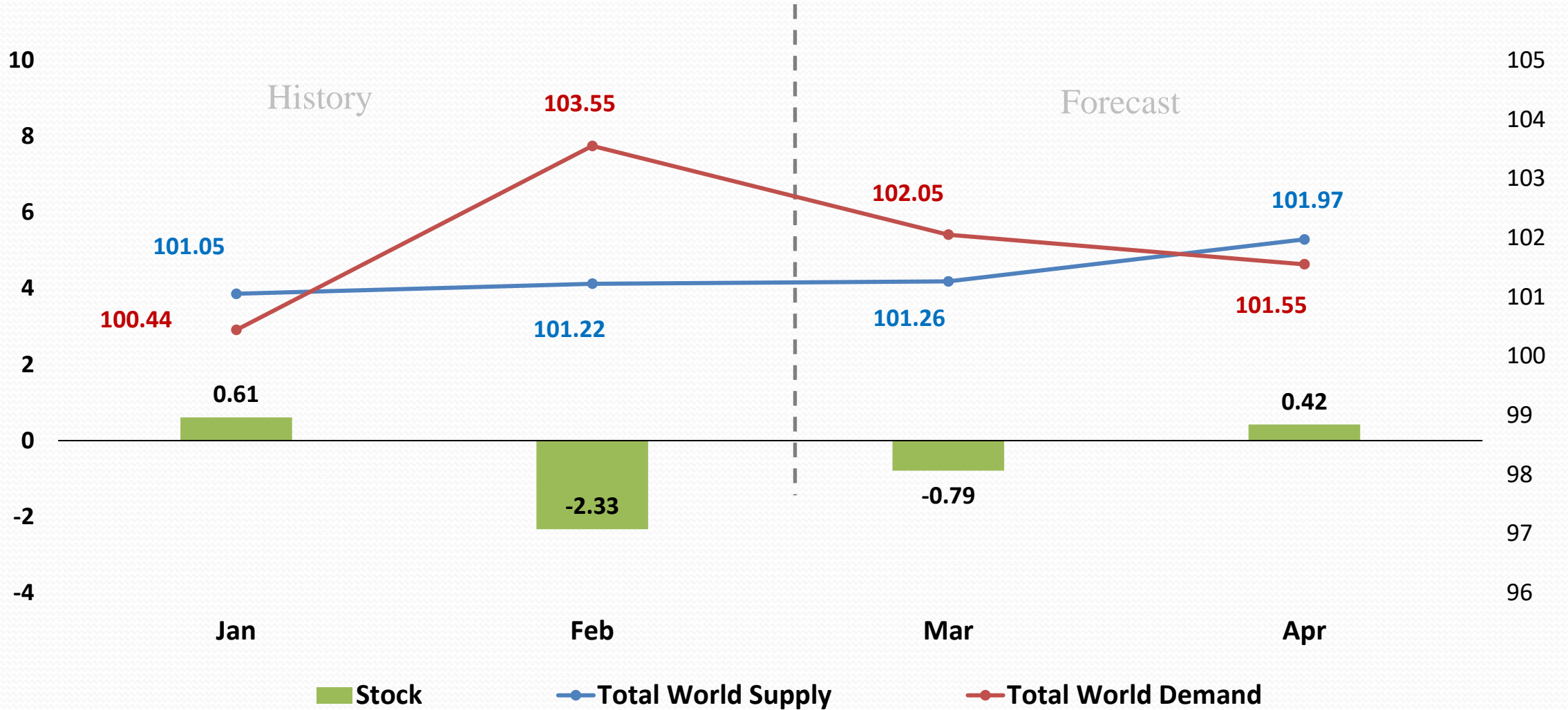
## China

لا زال نشاط القطاع الخاص الصيني جيد في الجانب التصنيعي (50.9) وفي جانب الخدمات (52.7)

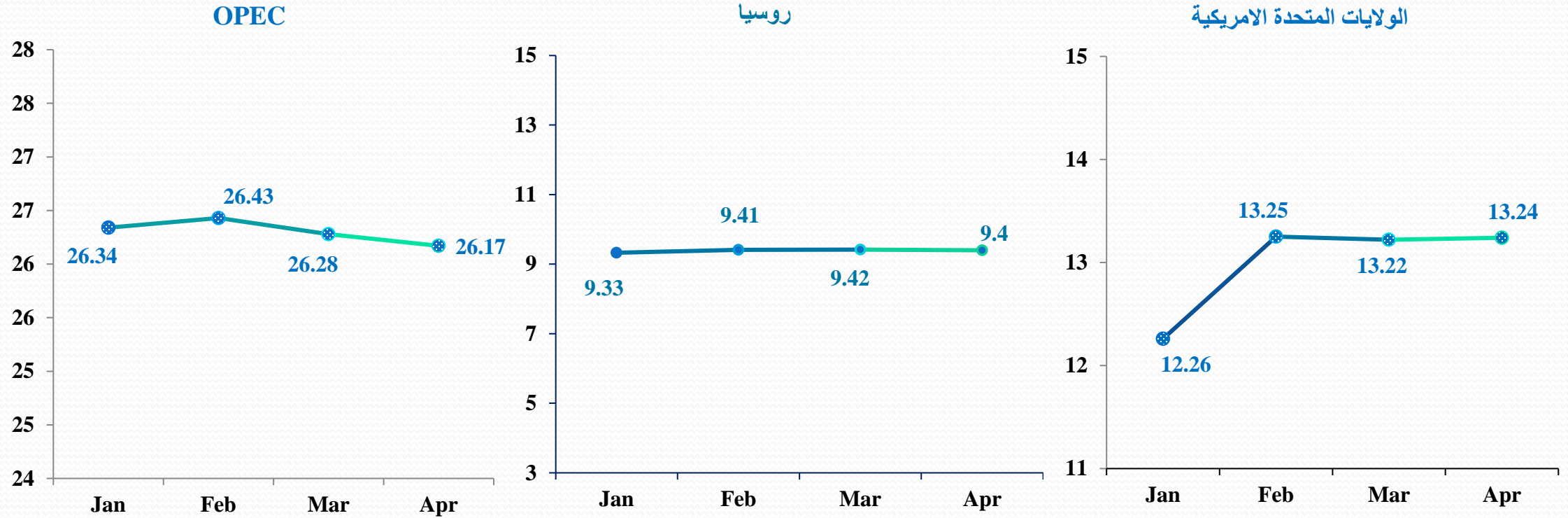
Source: tradingeconomics.com



توازن العرض والطلب العالمي على النفط الخام والمكثفات والسوائل الأخرى (Mbbbl/d)



## انتاج النفط الخام (مليون برميل/يوم) لاهم المنتجين في العالم

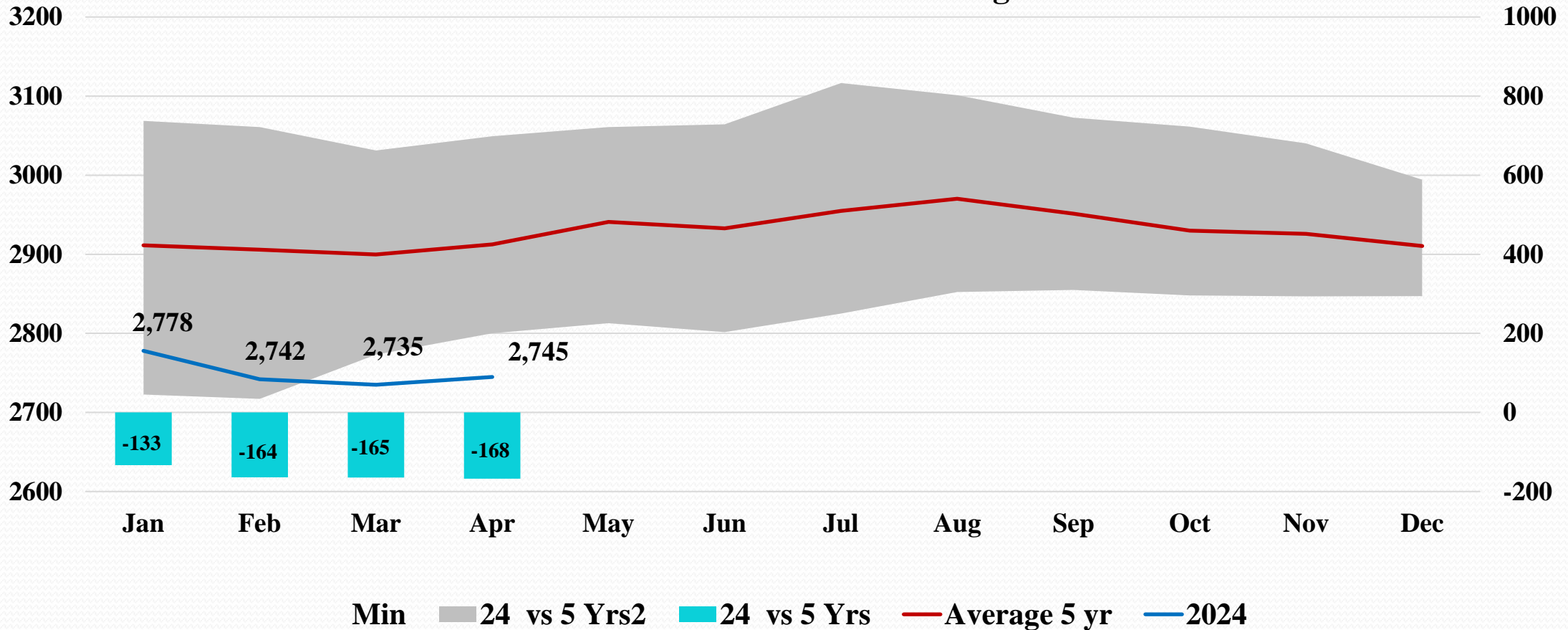


- سجل عدد الحفارات النشطة في الولايات المتحدة في اول قراءة لشهر آذار الحالي ارتفاعاً بمقدار **7 حفارات** لتسجل **506 حفارة** مقارنة بما سجلته في اول قراءة لشهر شباط الماضي.

## الخيرين التجاري لدول OECD (مليون برميل)

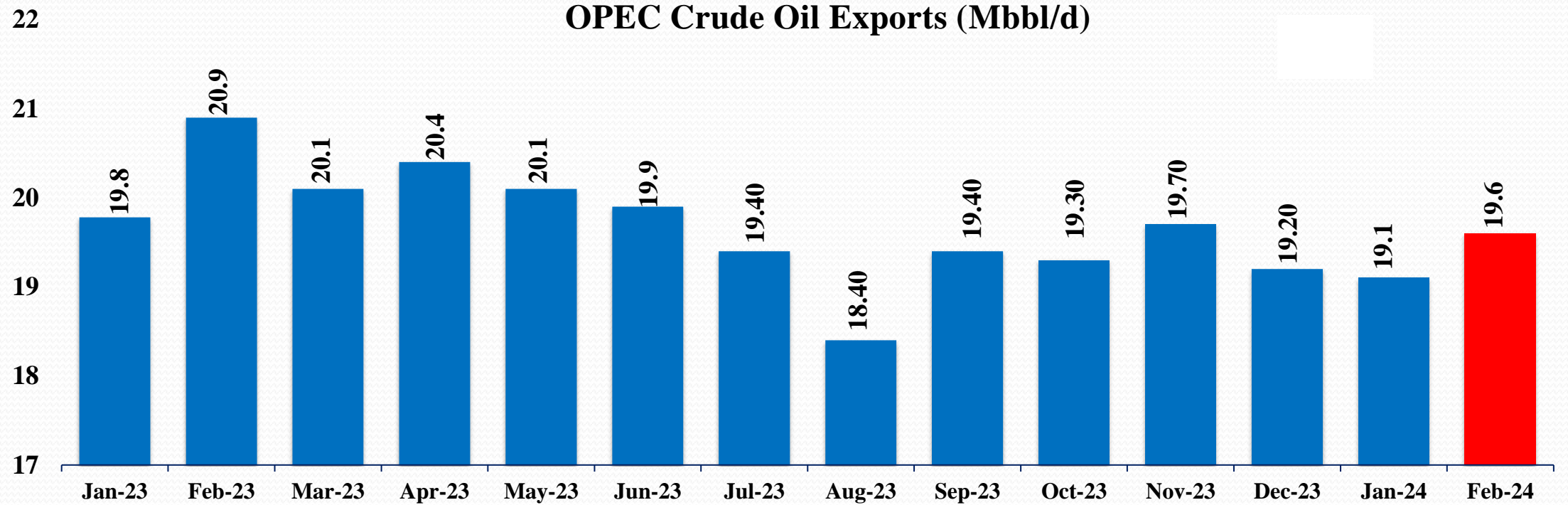
- سجل خيرين النفط الخام والمكثفات في دول منظمة التعاون الاقتصادي والتنمية OECD إنخفاضاً بمقدار 36 مليون برميل في شهر شباط الماضي مقارنة مع شهر كانون الثاني الماضي. وليكون اقل بمقدار 164 مليون برميل عن معدل الخمس سنوات.

### OECD Commercial Stoke Overhang



## ثامناً: صادرات دول أوبك من النفط الخام والمكثفات إلى الأسواق العالمية

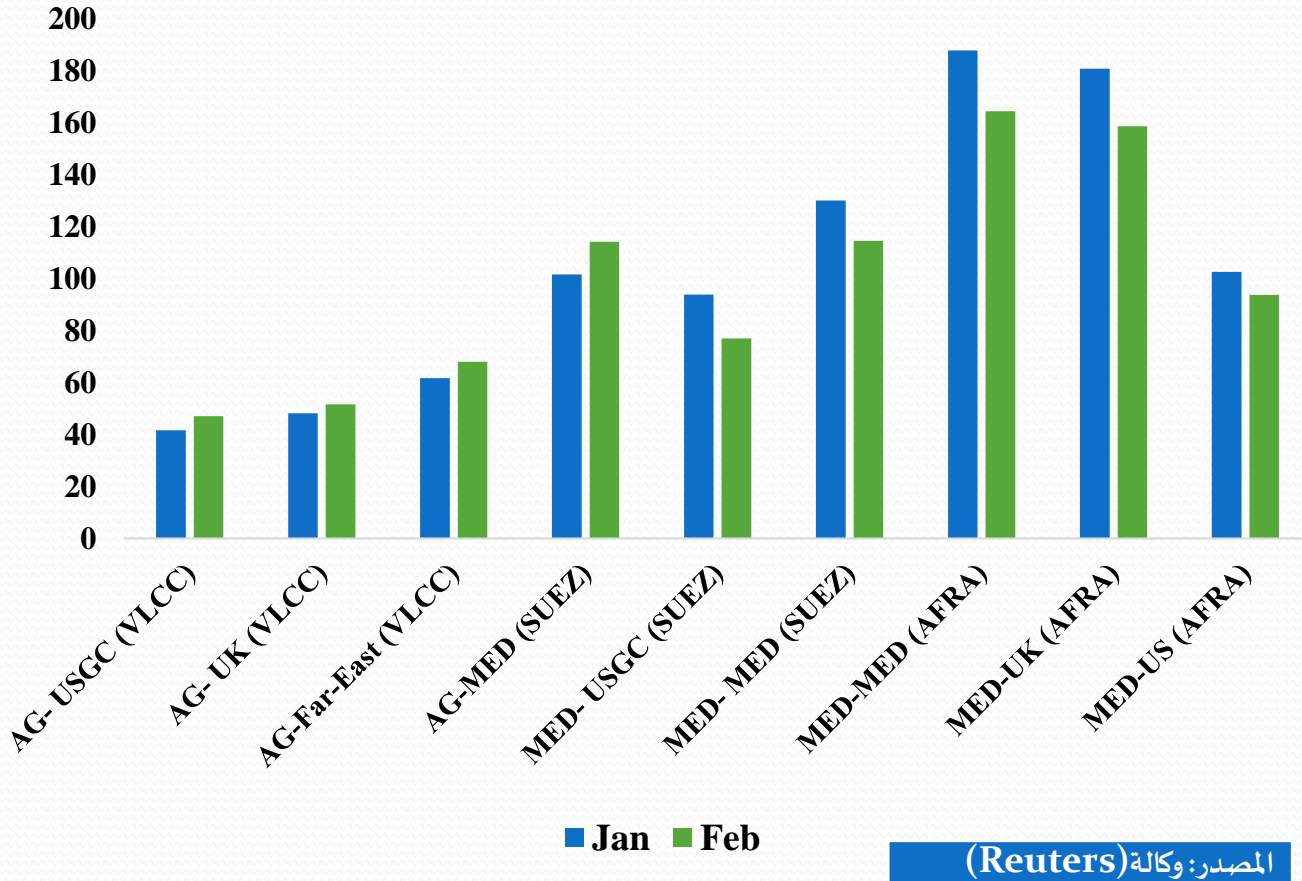
سجل معدل صادرات دول أوبك ارتفاعاً في شهر شباط الماضي بمقدار **566 ألف برميل في اليوم** مقارنة بشهر كانون الثاني الماضي ليسجل **19.64 مليون برميل في اليوم**.





## تاسعاً: اسواق ناقلات النفط الخام

معدل اسعار تأجير الناقلات النفطية ( Dirty Tanker )  
( نقطة WS )



شهدت معدلات تأجير الناقلات لفئة ( VLCC لكافة الممرات البحرية الرئيسية وفئة SUEZ المتجهة من الخليج العربي الى البحر الابيض المتوسط ارتفاعاً في شهر شباط الماضي مقارنة في شهر كانون الثاني الماضي وذلك نتيجة للأسباب التالية:-

1. ارتفاع الطلب العالمي على النفط.
  2. ارتفاع صادرات اوبك خلال شهر شباط مقارنة بشهر كانون الثاني.
  3. ارتفاع طلب الصين والهند وكوريا الجنوبية والذي انعكس على الطلب على الناقلات فئة VLCC.
  4. استمرار استهداف الناقلات في البحر الاحمر وتحويل مسار الناقلات عبر رأس الرجاء الصالح مما رفع حجم الطلب على الناقلات فئة VLCC.
- فيما شهدت معدلات تأجير الناقلات لفئات (AFRA, SUEZ) انخفاضاً في الممرات الموضحة بالجدول ادناه خلال شهر شباط الماضي مقارنة في شهر كانون الثاني الماضي وذلك نتيجة للأسباب التالية:-

1. انخفاض صادرات النفط الامريكي نتيجة البدء بآنتهاء موسم الصيانة في المصافي الامريكية و انعكاسه على انخفاض الطلب على الناقلات.
2. تجديد العقود على الشركات التي تنقل النفط الروسي.