

اسواق النفط العالمية

شباط 2024

- سجلت معدلات اسعار نفوط الاشارة المعتمدة من قبل العراق خلال شهر كانون الثاني 2024 ارتفاعاً في الأسواق : الآسيوي (1.53) دولار للبرميل ، والأمريكي (1.81) دولار للبرميل والاوروبي (2.41) دولار للبرميل مقارنة بشهر كانون الاول 2023، وكما مبين ادناه:

Markets Benchmarks	Avg. (Dubai, Oman)	Brent Dated	ASCI
Monthly Avg. (\$/bbl.) Jan-24	78.86	80.32	74.03
Jan-24 Vs Dec 23	1.53	1.88	1.81

المصدر: بيانات (Platts)

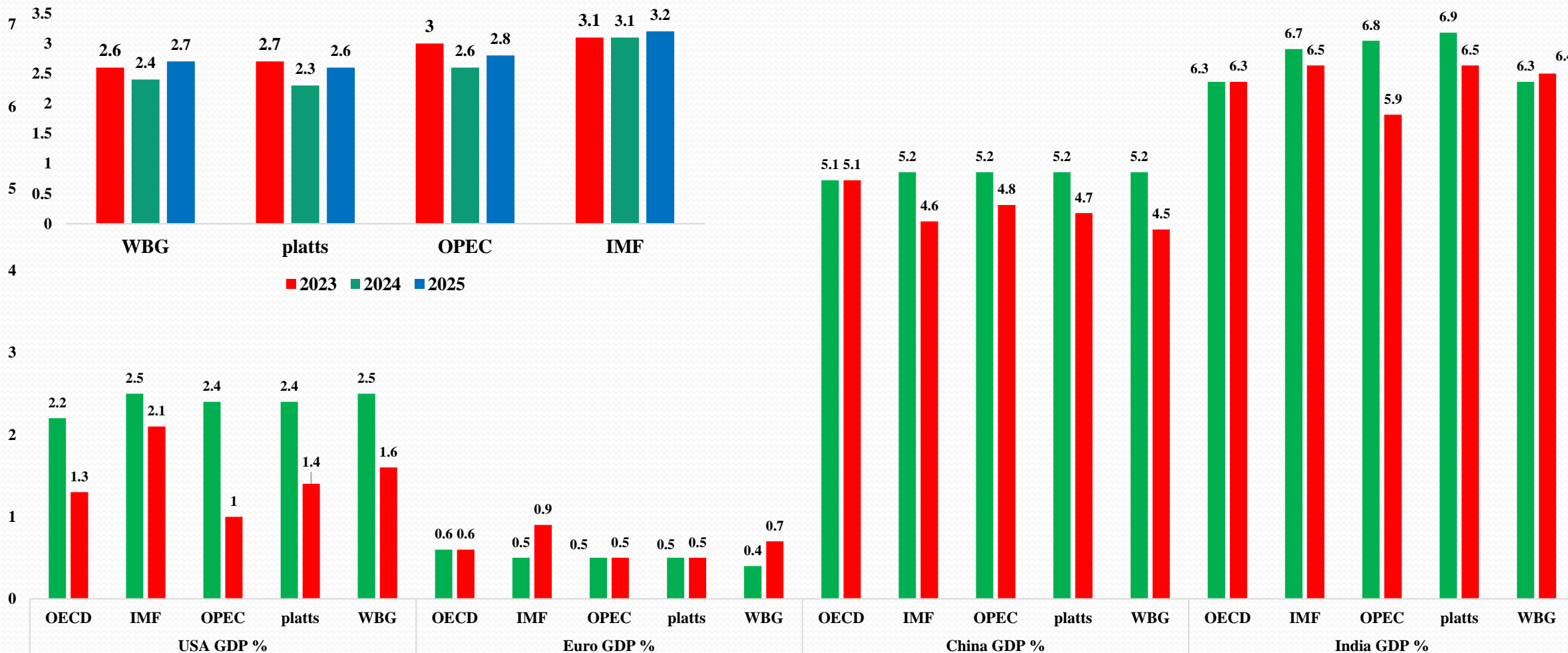
- تأثرت أسعار النفط الخام بفعل العوامل التالية :

- 1- ارتفاع مستوى التوترات الجيوسياسية في الشرق الأوسط والبحر الأحمر مرتبطة بالحرب في غزة واستهداف ناقلات في مضيق باب المندب وتغيير مسار الناقلات باتجاه رأس الرجاء الصالح .
- 2- انخفاض انتاج الولايات المتحدة الامريكية متأثرة بالعواصف الثلجية التي اجتاحت مناطق الانتاج.
- 3- المؤشرات الاقتصادية الايجابية لكل من الصين والولايات المتحدة الامريكية.

توقعات المنظمات للنمو الاقتصادي السنوي في كبرى اقتصادات العالم للاعوام 2023 و 2024

8

GDP% Global forecasts (2023-2025)

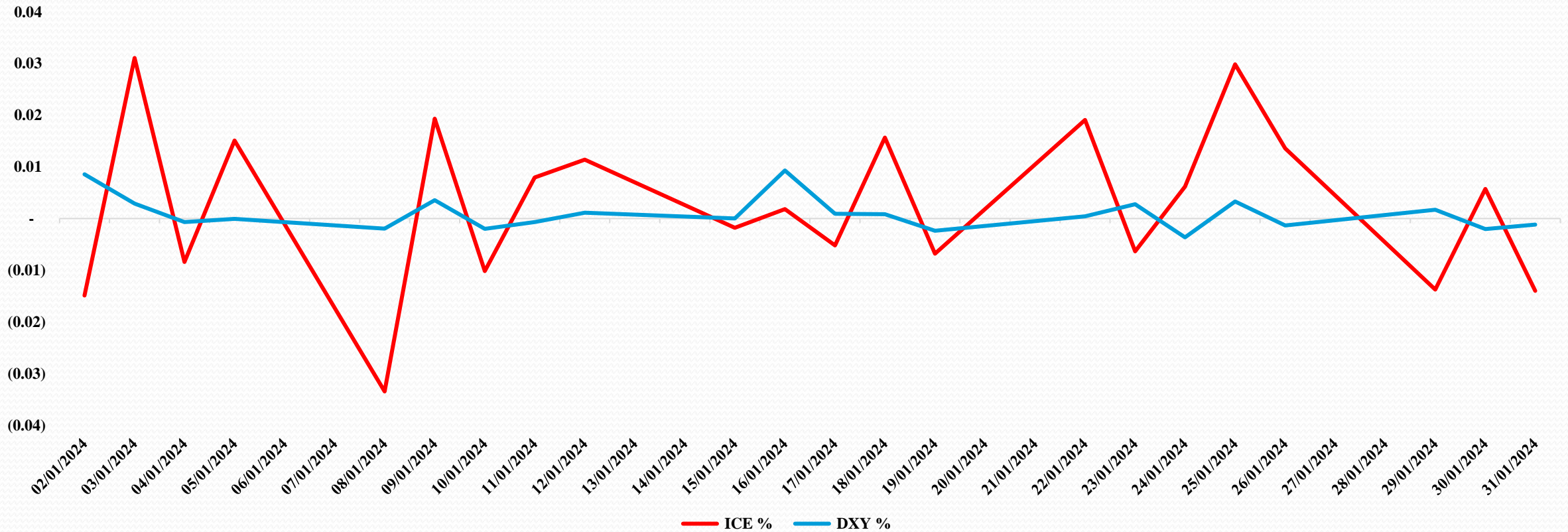


■ 2023 ■ 2024

ثالثاً: مؤشر الدولار الذي يقيس اداء العملة الامريكية مقابل سلة من ست عملات رئيسية:

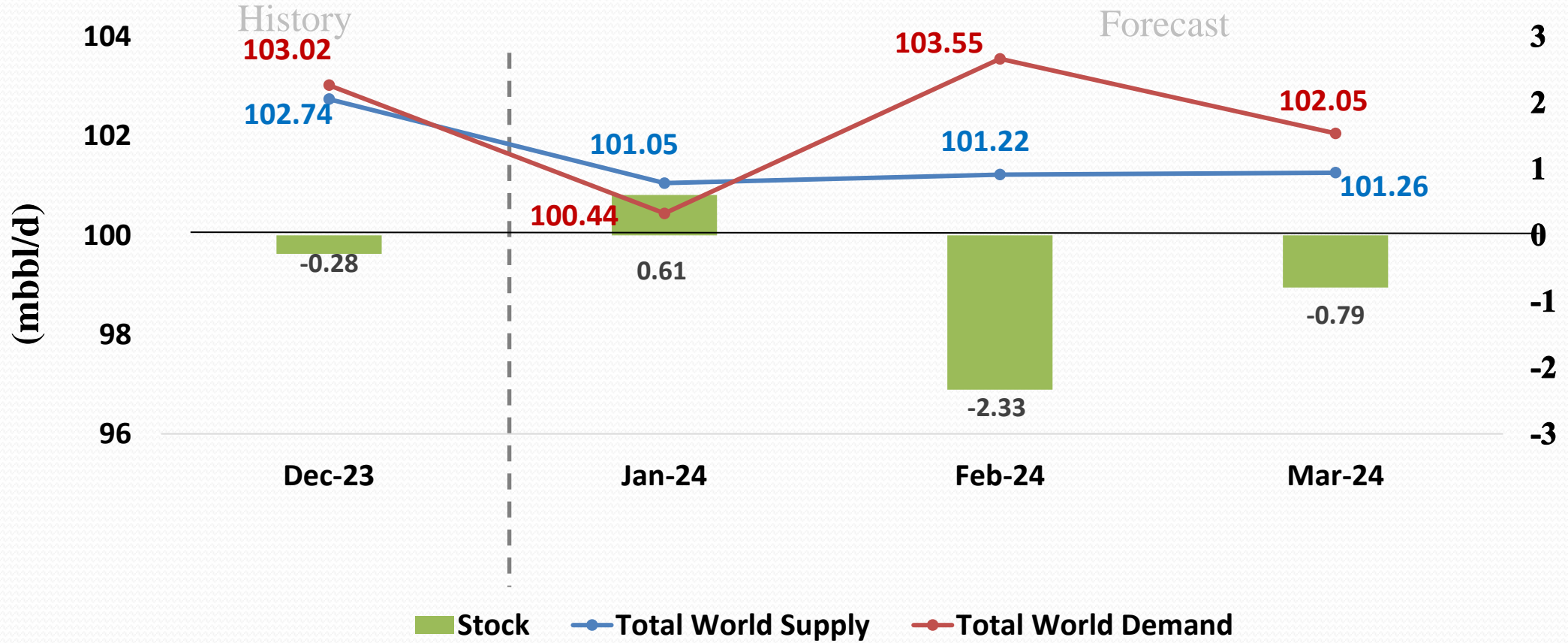
سجل مؤشر الدولار خلال شهر كانون الثاني 2024 **ارتفاعاً** في 11 جلسة، وسجل **انخفاضاً** في 10 جلسة، بينما بقي دون تغيير في جلسة واحدة حيث كانت المحصلة الشهرية **ارتفاعاً بنسبة (2.04%)**، علماً ان اعلى سعر بلغه مؤشر الدولار **103.6** وأدنى مستوى **101.03** بينما بلغ متوسط السعر **102.7**.

Ice% & Dxy%




توازن العرض والطلب العالمي على النفط الخام والمكثفات والسوائل الأخرى

توازن العرض والطلب العالمي على النفط الخام والمكثفات والسوائل الأخرى
(مليون برميل باليوم)



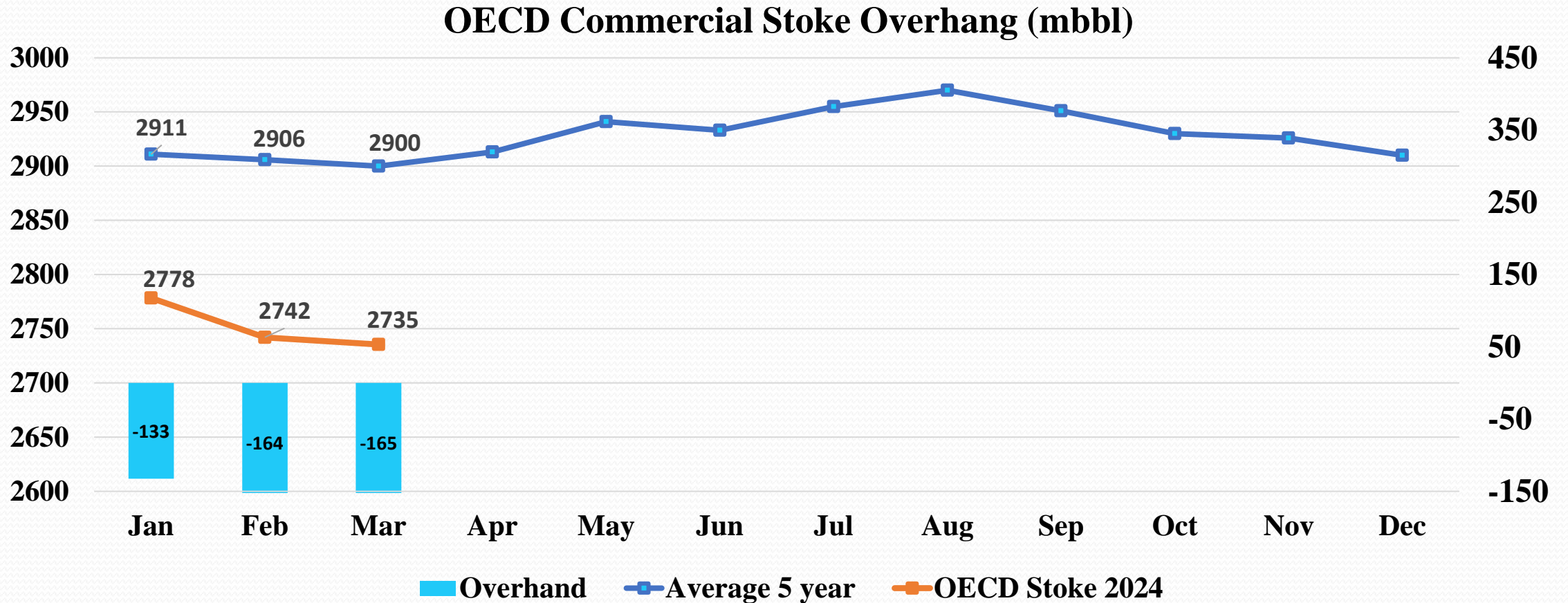
انتاج النفط الخام (مليون برميل/يوم) لاهم المنتجين في العالم



- سجل عدد الحفارات النشطة في الولايات المتحدة في اول قراءة لشهر شباط الحالي انخفاضاً بمقدار **2 حفارة** لتسجل **499 حفارة** مقارنة بما سجلته في اول قراءة لشهر كانون الثاني الماضي.

الخيرين التجاري لدول OECD (مليون برميل)

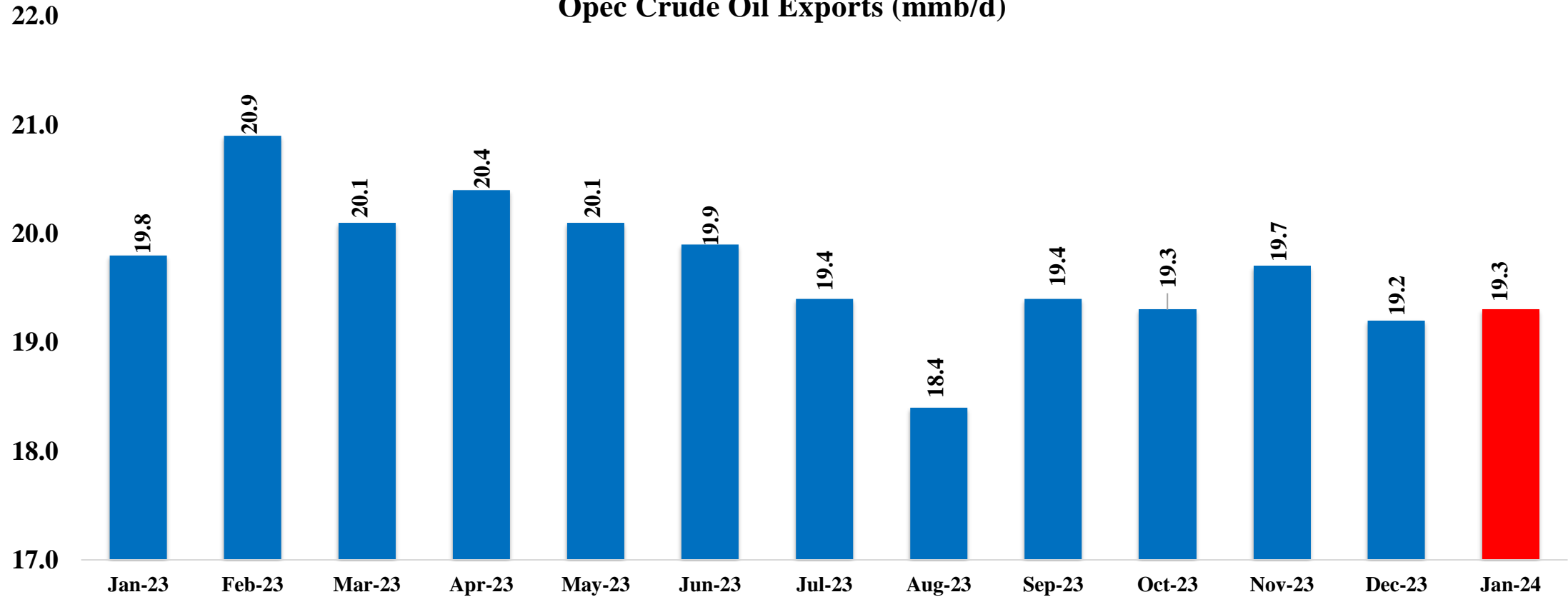
- سجل خزين النفط الخام والمكثفات في دول منظمة التعاون الاقتصادي والتنمية OECD إرتفاعاً بمقدار 5 مليون برميل في شهر كانون الثاني الماضي مقارنة مع شهر كانون الاول الماضي. وليكون اقل بمقدار 133 مليون برميل عن معدل الخمس سنوات.



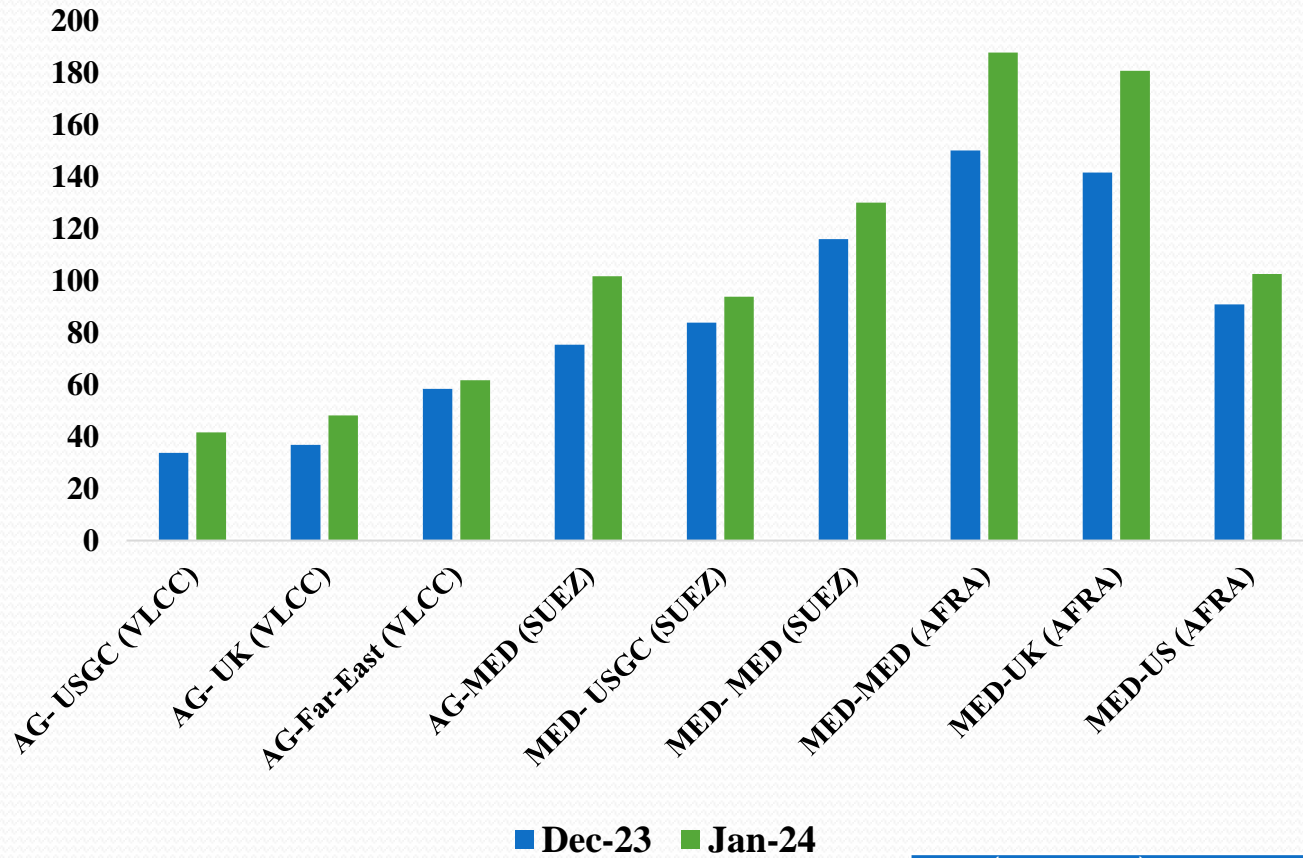
ثامناً: صادرات دول أوبك من النفط الخام والمكثفات إلى الأسواق العالمية

سجل معدل صادرات دول أوبك انخفاضاً في شهر كانون الثاني الماضي بمقدار **121 ألف برميل في اليوم** مقارنة بشهر كانون الاول الماضي ليسجل **19.3 مليون برميل في اليوم**.

Opec Crude Oil Exports (mmb/d)



معدل اسعار تأجير الناقلات النفطية (Dirty Tanker)
(نقطة WS)



المصدر: وكالة (Reuters)

شهدت معدلات تأجير الناقلات لجميع الفئات (VLCC, SUEZ, AFRA) انخفاضاً في شهر كانون الاول الماضي مقارنة في شهر تشرين الثاني الماضي لكافة الممرات البحرية الرئيسية وذلك نتيجة للاسباب التالية:-

1. زيادة تخوف مالكي الناقلات من تعرض ناقلاتهم الى هجمات عسكرية دفع المزيد منهم الى تغيير مسار الرحلات مروراً برأس الرجاء الصالح وهو مسار أطول وأكثر استهلاكاً للوقود.

2. زادت شركات التأمين الأوروبية معدل تغطية تكاليف التأمين للناقلات التي تعبر المنطقة عالية المخاطر في البحر الأحمر إلى 1.0-0.5% من القيمة المؤمن عليها للسفينة في منتصف كانون الثاني مقارنة بـ 0.5-0.3% في بداية

2024.