

اسواق النفط العالمية

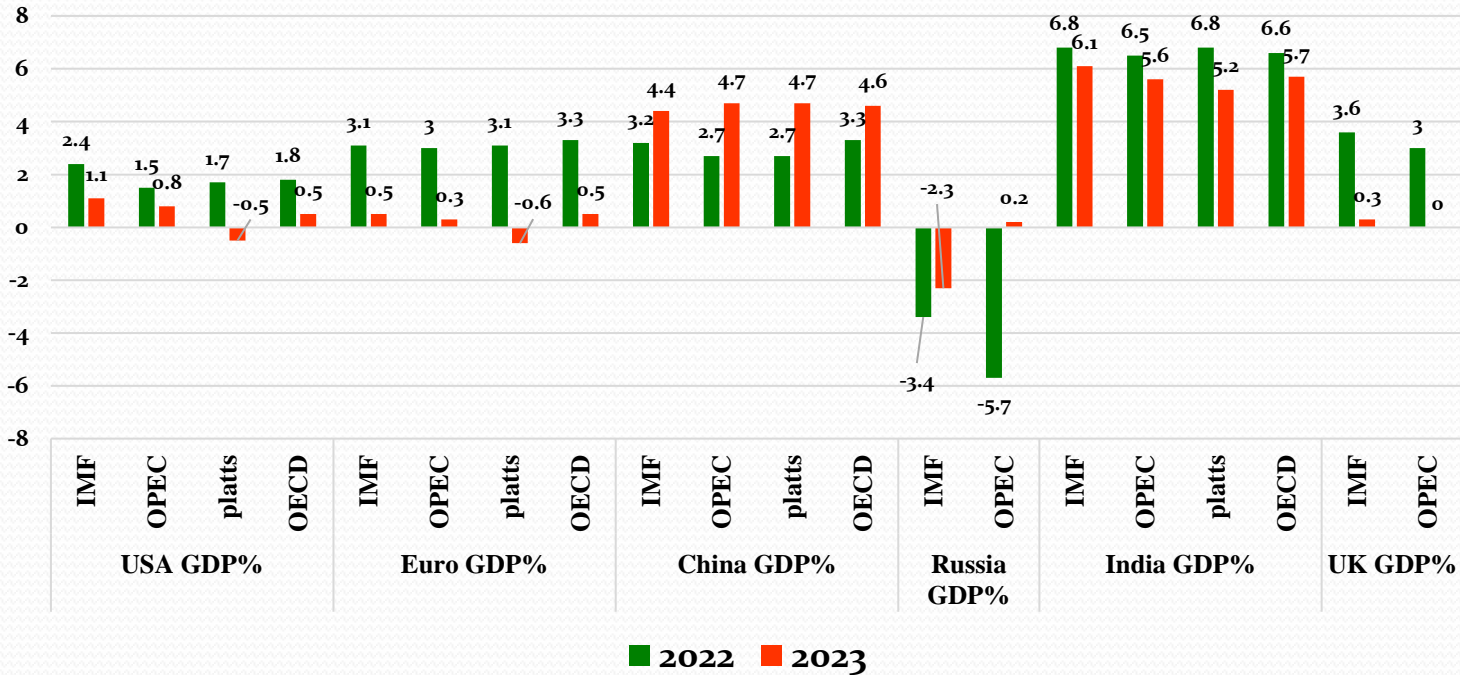
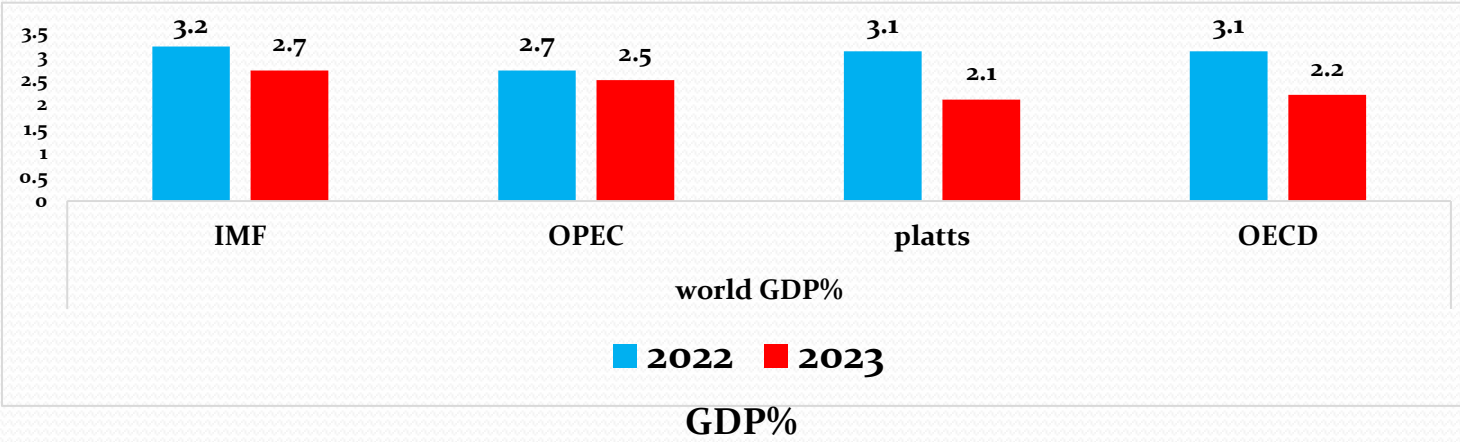
كانون الاول 2022

سجلت معدلات اسعار نفوط الاشارة المعتمدة من قبل العراق خلال شهر تشرين الثاني 2022 انخفاضاً في الأسواق الثلاثة: الآسيوي (-4.92)، الأوروبي (-1.66) والأمريكي (-2.72) دولار للبرميل على التوالي مقارنة بشهر تشرين الأول 2022، وكما مبين ادناه:

Markets Benchmarks	Avg. (Dubai, Oman)	Brent Dated	ASCI
Monthly Avg. (\$/bbl.) November	86.22	91.67	81.01
Change \$ (November – October 22)	-4.92	-1.66	-2.72

المصدر: بيانات (Platts)

- حيث هيمنت العوامل الضاغطة التالية على أسعار نفوط الإشارة حول العالم:
1. ارتفاع معدلات الإصابة بفيروس كورونا في الصين الذي ولد ضغطاً على الطلب المحلي.
 2. ضبابية الوضع الاقتصادي حول العالم الذي ارتبط بتوقعات برفع آخر لمعدلات الفائدة من البنوك العالمية.
 3. محدودية أثر قرار مجموعة G7 والاتحاد الاوروبي بوضع سقف سعري مقداره 60 دولار للبرميل على صادرات روسيا من النفط الخام.
 4. قرار منظمة اوبك والدول المؤتلفة معها بالابقاء على قرار قطع الانتاج بمقدار 2 مليون برميل في اليوم الذي اتخذ في اجتماعها بداية تشرين الاول 2022 دون تغيير.



توقع صندوق النقد الدولي في تقريره للفصل الثالث 2022 ان يكون النمو الاقتصادي العالمي 3.2% في عام 2022 و 2.7% في عام 2023 ابقت منظمة اوبك على توقعاتها للنمو الاقتصادي في تقريرها لشهر تشرين الثاني عند 2.7% في عام 2022 و 2.5% في عام 2023. في حين ابقت وكالة بلاتس توقعاتها للنمو الاقتصادي في العام 2022 عند 3.1% وخفضته في العام 2023 من 2.4% في تشرين الاول الى 2.1% في تشرين الثاني.

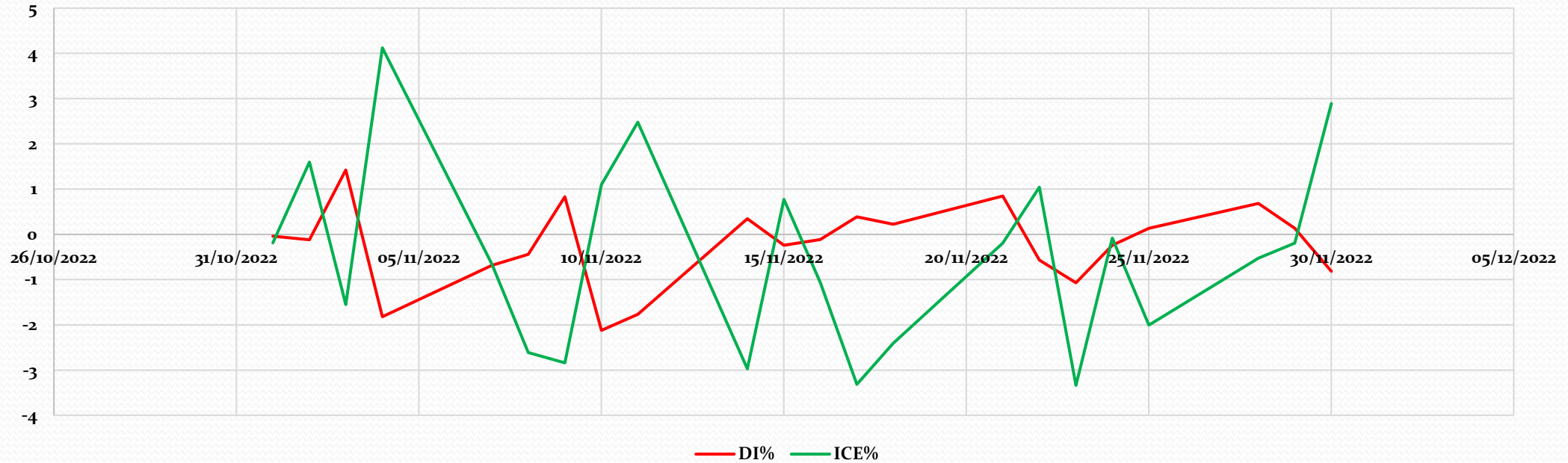
وتوقعت منظمة OECD في تقريرها الافاق الاقتصادية الصادر في شهر تشرين الثاني بان يكون النمو الاقتصادي للعام 2022 عند 3.1% وفي العام 2023 عند 2.2%

وبالتالي اشارت تلك التوقعات ان السوق الاسيوي سينشط اقتصادياً اكثر بكثير من السوقين الامريكى والاوربي في العام 2023

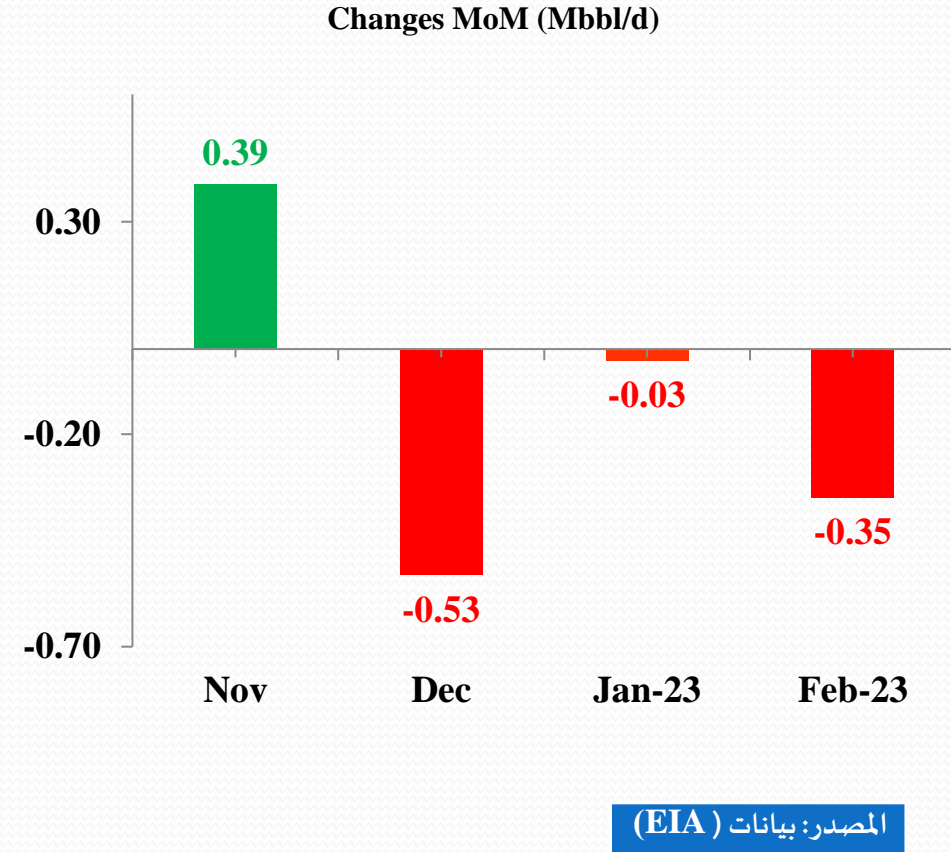
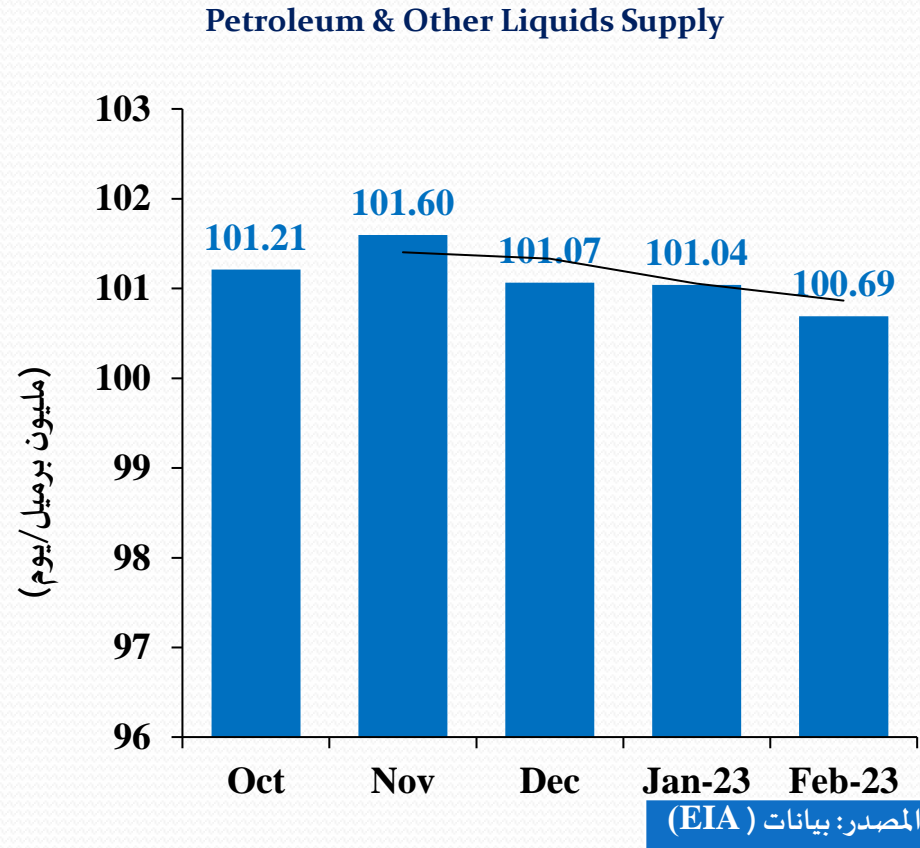
ثالثاً: مؤشر الدولار الذي يقيس أداء العملة الأمريكية مقابل سلة من ست عملات رئيسية:

سجل مؤشر الدولار خلال شهر تشرين الثاني ارتفاعاً في 8 جلسات فقط ، بينما سجل انخفاضاً في 14 جلسات، حيث كانت المحصلة الشهرية انخفاضاً بنسبة (-4.957%)، علماً أن أعلى سعر بلغه الدولار 113.045 وادنى مستوى 105.55 بينما بلغ متوسط السعر 107.946، علماً أن معدل سعر الدولار خلال الأسبوع الأول من كانون الأول قد بلغ 105.110

DIY&ICE %



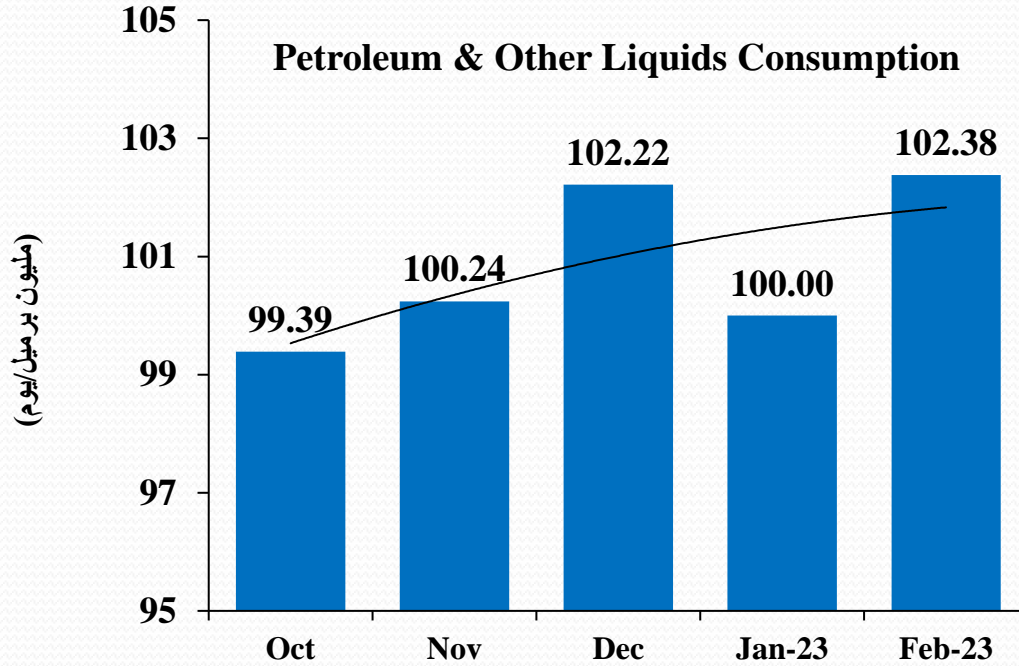
رابعاً: المعروض العالمي من النفط الخام والمكثفات والسوائل الأخرى



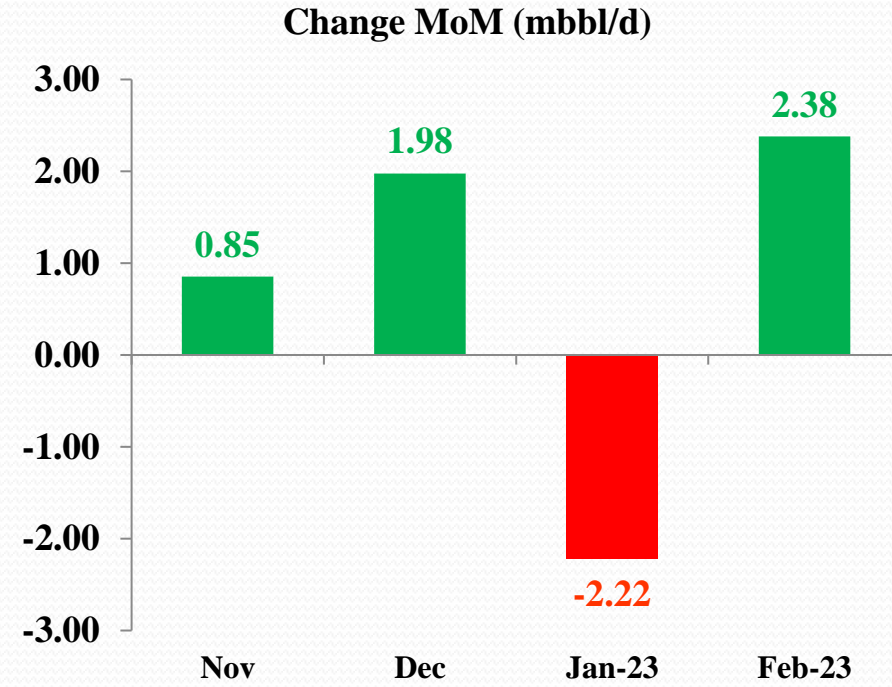
عند مقارنة إنتاج الدول من النفط الخام والمكثفات في شهر كانون الثاني 2023 مع إنتاجها في شهر كانون الأول 2022 يتوقع ان:

- ارتفاع إنتاج دول منظمة أوبك **340 ألف ب/ي** ، النرويج **60 ألف ب/ي**
- انخفاض إنتاج روسيا **400 ألف ب/ي** ، البرازيل **170 ألف ب/ي** ، الولايات المتحدة الأمريكية **120 ألف ب/ي**

خامساً: الطلب العالمي على النفط الخام و المكثفات والسوائل الأخرى



المصدر: بيانات (EIA)

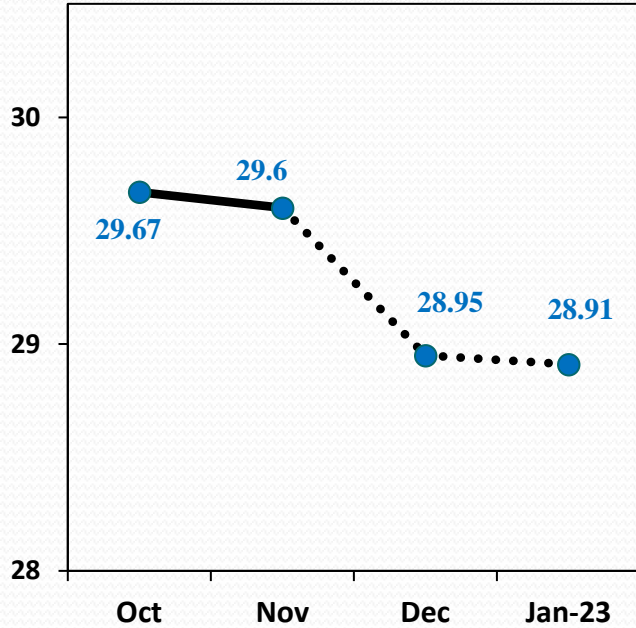


المصدر: بيانات (EIA)

عند مقارنة استهلاك الدول من النفط الخام و المكثفات في شهر كانون الثاني 2023 مع استهلاكها في شهر كانون الاول 2022 يتوقع :
- انخفاض استهلاك دول OECD 1.450 مليون ب/ي منها في الولايات المتحدة الأمريكية 700 الف ب/ي ، دول اوروبا 260 الف ب/ي ، وانخفاض استهلاك دول Non- OECD 770 الف ب/ي.

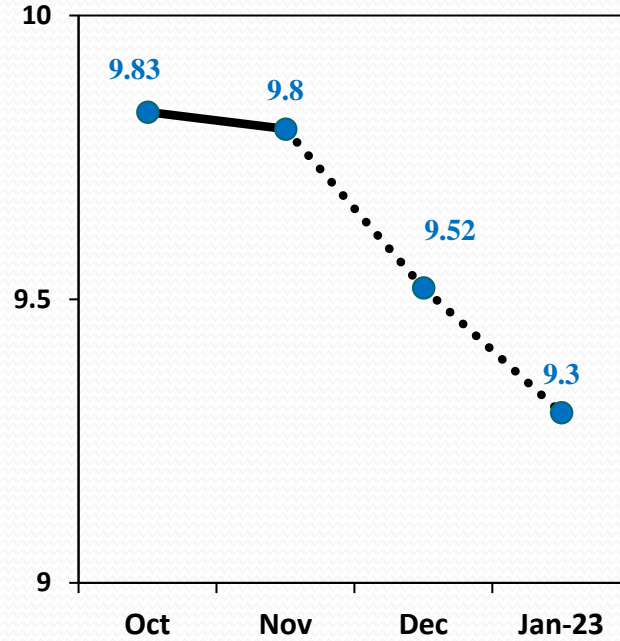
سادساً: انتاج النفط الخام (مليون برميل/يوم) لاهم المنتجين في العالم

اوبك



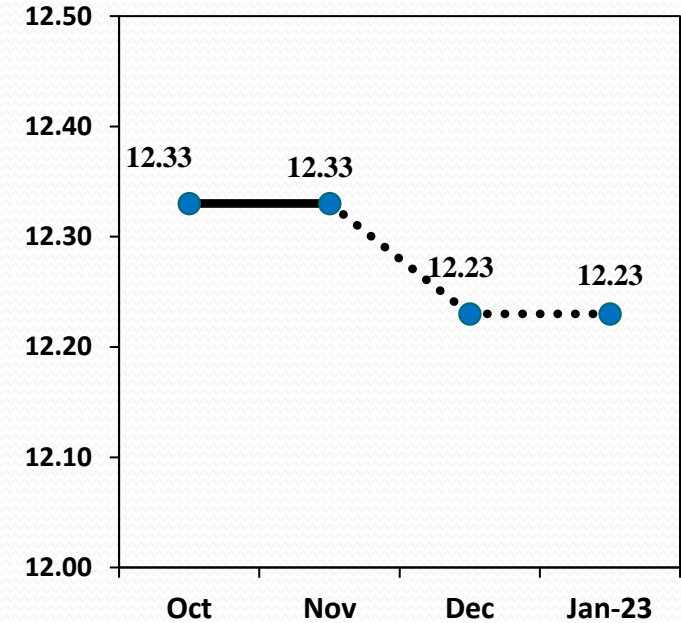
المصدر: بيانات (Opec)

روسيا



المصدر: بيانات (وزارة الطاقة الروسية)

الولايات المتحدة

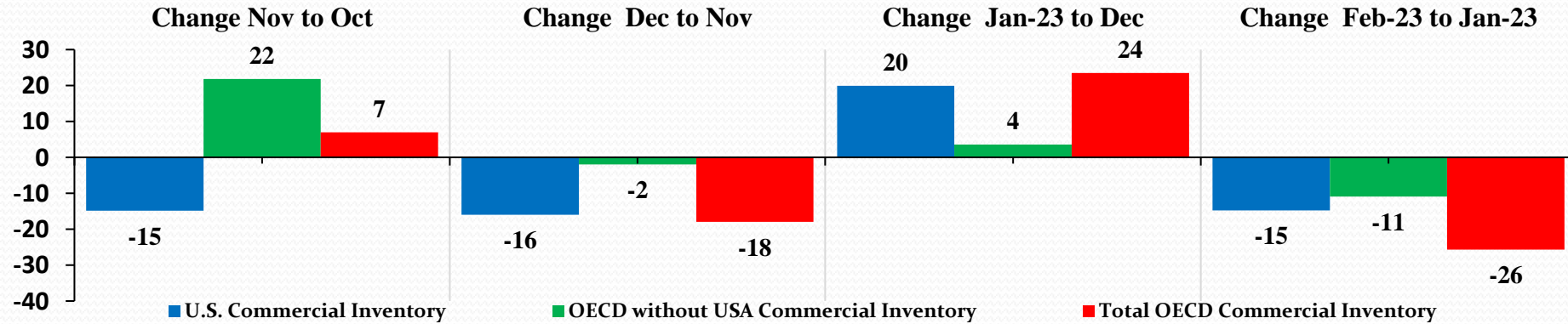
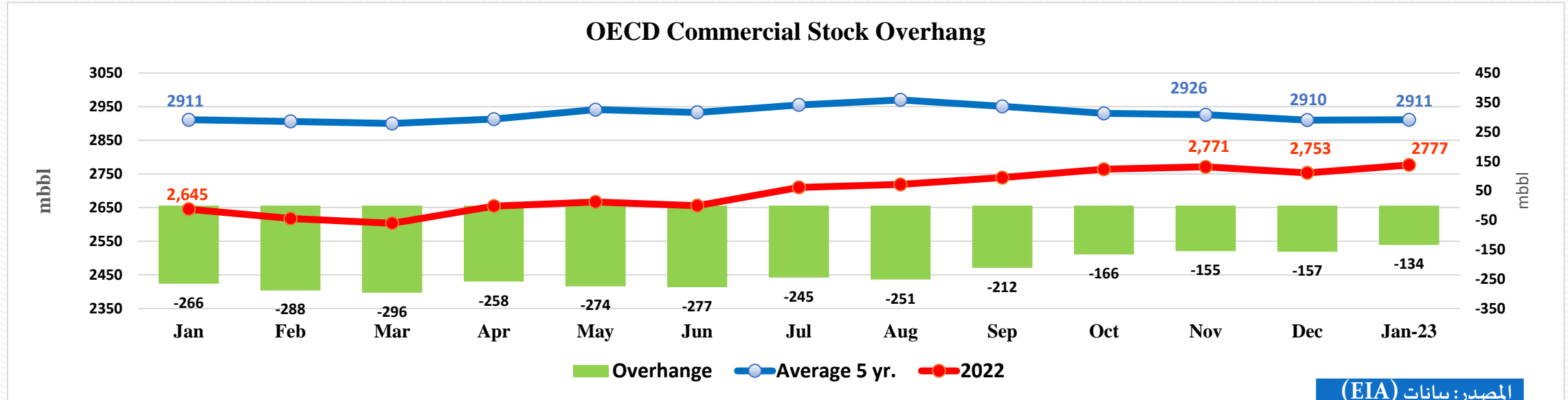


المصدر: بيانات (EIA)

- ارتفعت معدلات تشغيل المصافي في الولايات المتحدة الأمريكية بمقدار **560 ألف ب/ي** في شهر تشرين الثاني الماضي لتصل الى **16.25 مليون ب/ي** وعملت المصافي بنسبة **86.6%** من طاقتها التشغيلية. ومن المتوقع ان تنخفض الى **15.84 مليون ب/ي** في كانون الثاني 2023.
- ارتفع عدد الحفارات النشطة في الولايات المتحدة في اخر قراءة لشهر تشرين الثاني الماضي بمقدار **17 حفارة** عن ما سجلته في آخر قراءة لشهر تشرين الاول الماضي لتسجل **627 حفارة**

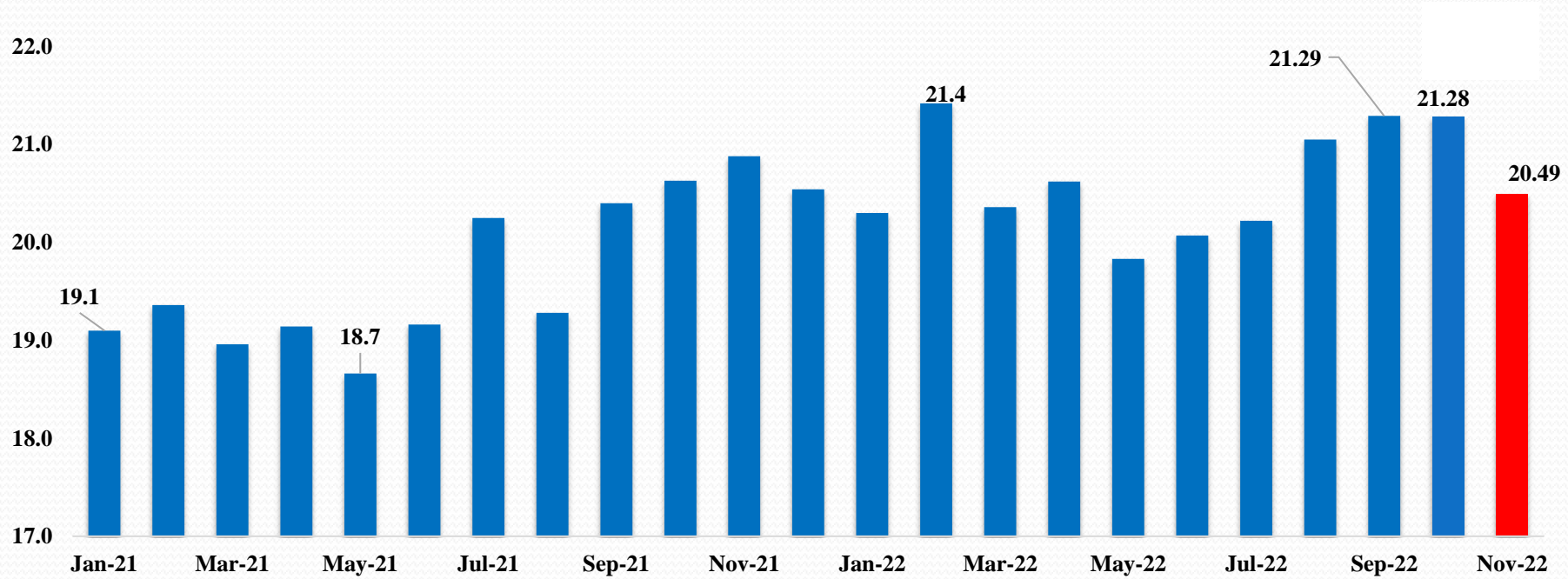
سابعاً: الخزين التجاري لدول OECD (مليون برميل)

- انخفض معدل الخزين التجاري لدول OECD من النفط الخام في شهر تشرين الثاني بحدود **155 مليون برميل** عن معدل خمس سنوات الماضية في نفس الشهر ليسجل كمية مقدارها **2,771 مليون برميل**.



انخفض معدل صادرات دول أوبك في شهر تشرين الثاني الماضي بمقدار **0.79 مليون برميل في اليوم** مقارنة بشهر تشرين الأول ليسجل **20.49 مليون برميل في اليوم**.

Opec Crude Oil Exports (mmb/d)



شهدت معدلات اسعار التاجير الناقلات لكافة الفئات لشهر تشرين الثاني الماضي ارتفاعاً مقارنة بمعدلاتها لشهر تشرين الاول الماضي لكافة الممرات البحرية الرئيسية وذلك نتيجة:

- ارتفاع صادرات الولايات المتحدة الامريكية والبرازيل.
- استمرار ارتفاع النشاط التجاري للنفط الخام في الخليج الامريكي.
- ارتفاع اسعار تأجير الناقلات في البحر الاسود نتيجة زيادة صادرات خط انبوب في كازاخستان CPC بعد إعادة تشغيل حقل كاشجان.
- ارتفاع الطلب الاوروبي وارتفاع معدل الشحنات المتوجهة من الخليج العربي باتجاه اوروبا تزامنا مع بدء موسم الشتاء في اوروبا والحظر الاوروبي على النفط الروسي.
- زيادة شحنات Fuel Oil من الشرق الاوسط الى امريكا مما ساهم بتقليل الناقلات المتاحة للتاجير.
- زيادة عدد الناقلات المتجهة من غرب افريقيا الى اسيا مما دفع اصحاب الناقلات برفع اسعار التاجير.
- سوء الاحوال الجوية في البحر الابيض المتوسط الذي ادى الى طول فترة الرحلة مع استمرار الطلب على النفط بمستويات عالية.