

اسواق النفط العالمية أيلول 2024

- سجلت معدلات اسعار نفوط الاشارة المعتمدة من قبل العراق خلال شهر آب 2024 انخفاضاً في الاسواق كافة: الأمريكي (-5.6) دولار للبرميل والاوروبي (-4.4) دولار للبرميل والسوق الآسيوي (-6.22) دولار للبرميل مقارنة بشهر تموز، وكما مبين ادناه:

Markets Benchmarks	Avg. (Dubai, Oman)	Brent Dated	ASCI
Monthly Avg. (\$/bbl.) Aug	77.61	80.91	74.21
Aug Vs Jul	-6.22	-4.4	-5.6

المصدر: بيانات (Platts)

- تأثرت أسعار النفط الخام بفعل العوامل الآتية :

- 1- مؤشرات اقتصادية سلبية للاقتصاد الصيني ومخاوف تراجع الطلب.
- 2- استمرار التوترات في الشرق الأوسط في ظل استهداف ناقلات نفطية وعرقلة الإنتاج الليبي.
- 3- ترقب السوق لقرار OPEC+ بشأن قيود الإنتاج.

توقعات المنظمات للنمو الاقتصادي السنوي في كبرى اقتصادات للعام 2024

النمو الاقتصادي العالمي 2024-2025



25.440

25%

14.136

13.9%

17.963

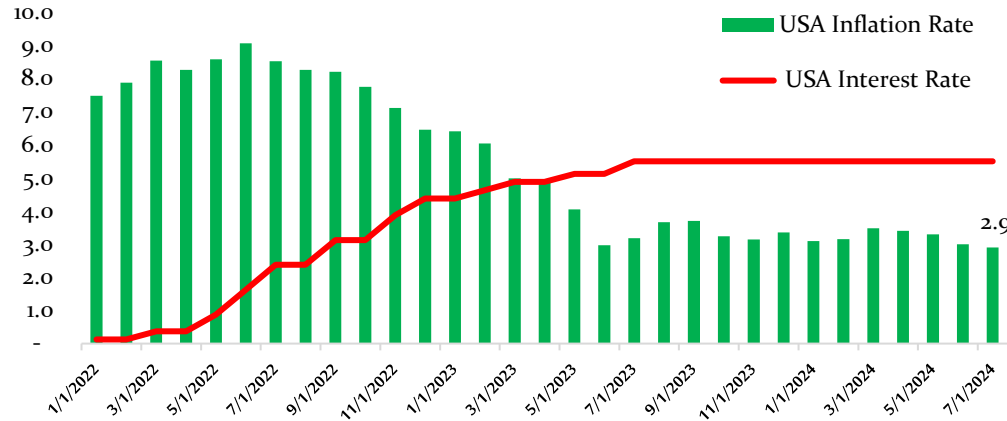
17.7%

3.417

4.03%

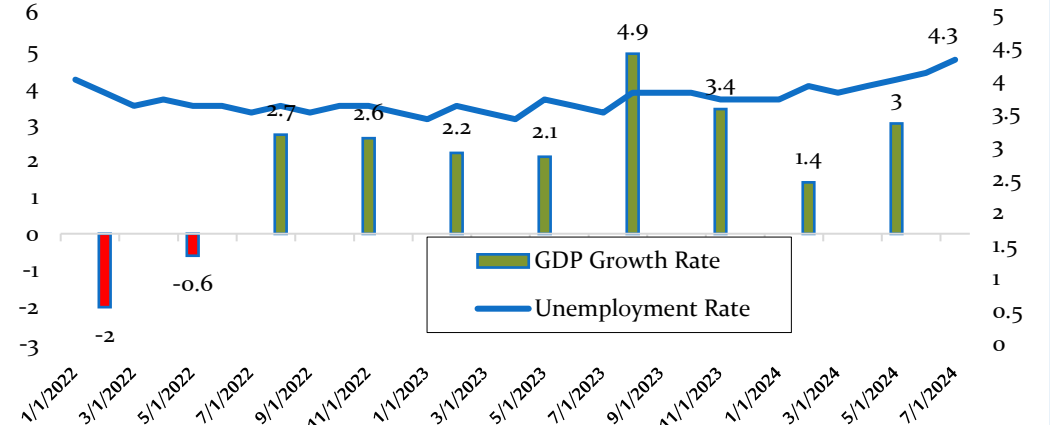
USA

حافظ الفدرالي على اسعار الفائدة عند 5.5% مع تراجع التضخم الى 2.9% وهو ادنى معدل منذ اذار 2021



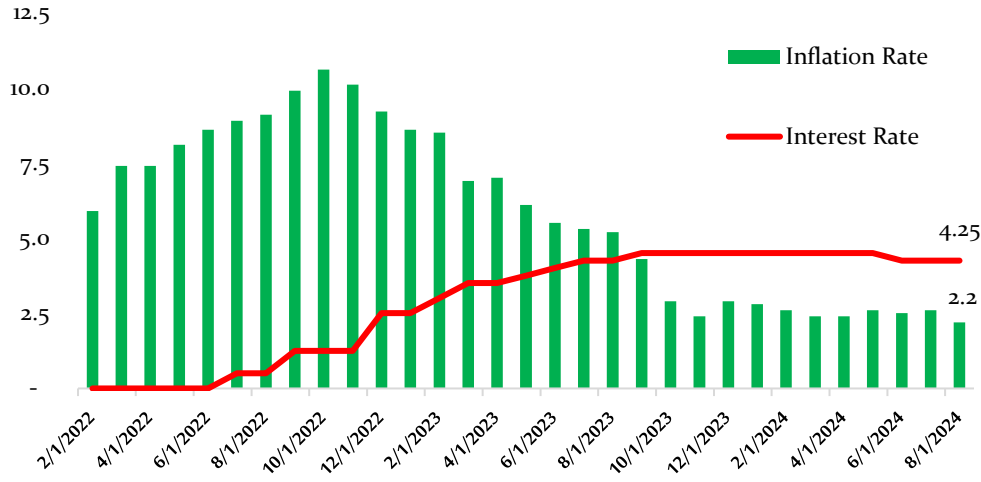
UA

حقق الاقتصاد نمو بمعدل 3% وهو اعلى من التوقعات 2% وبدأت معدلات البطالة تشهد ارتفاعاً لتصل 4.3% وهو اعلى مستوى منذ تشرين الثاني 2021.



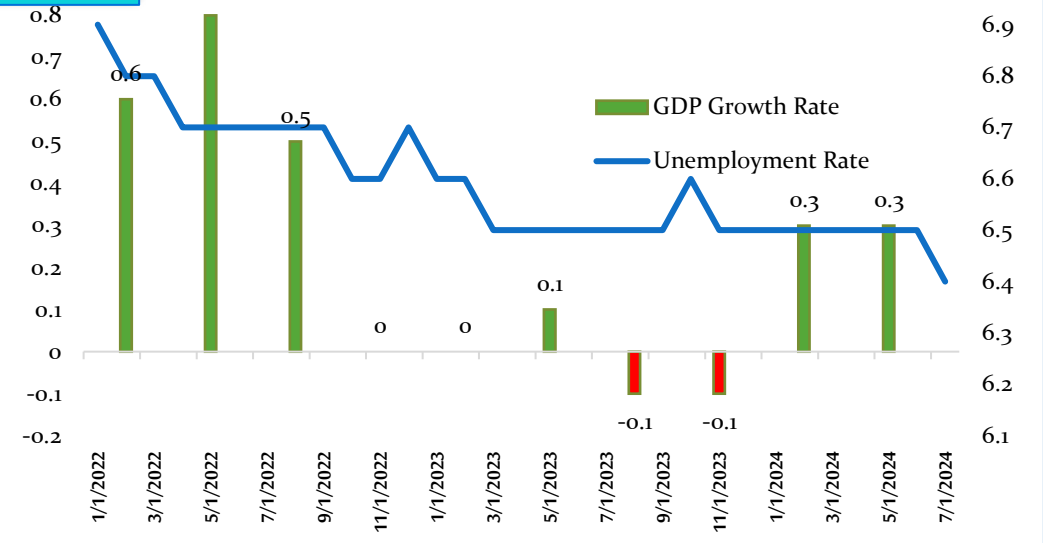
EURO

ابقى البنك المركزي سعر الفائدة ثابتاً مع تراجع التضخم الى 2.2% وهو اقل معدل منذ ايلول 2021



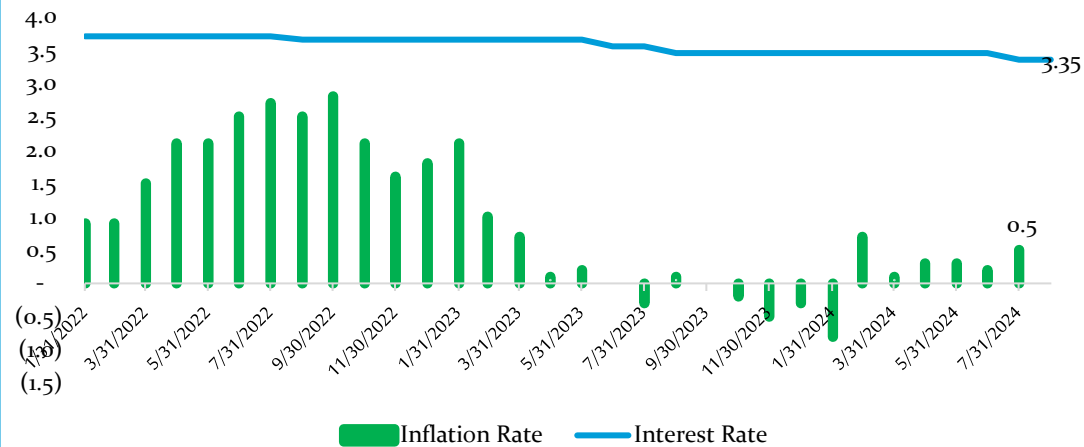
EURO

شهد اقتصاد المنطقة نمواً اعلى من المتوقع في ظل تراجع في معدلات البطالة



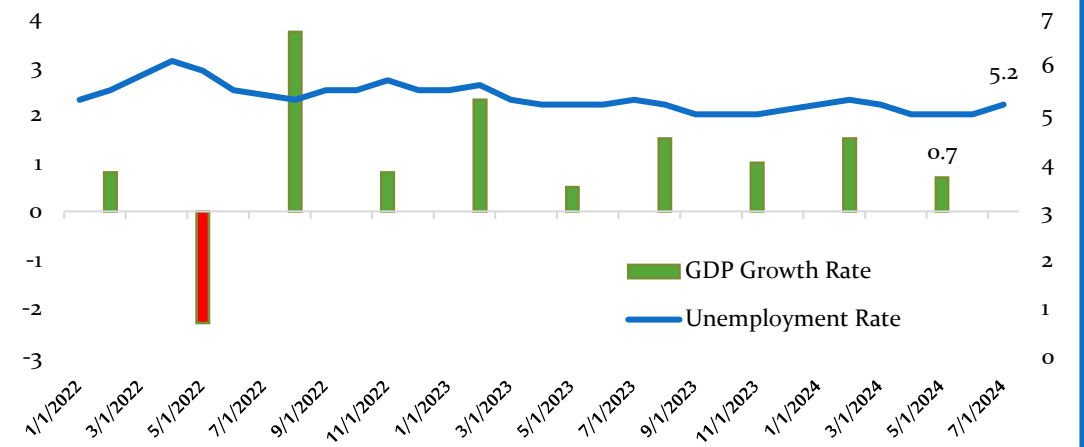
China

ابقى البنك الشعبي الصيني سعر الفائدة ثابتاً عند 3.35 ومعدلات التضخم بدأت ترتفع مرة اخرى



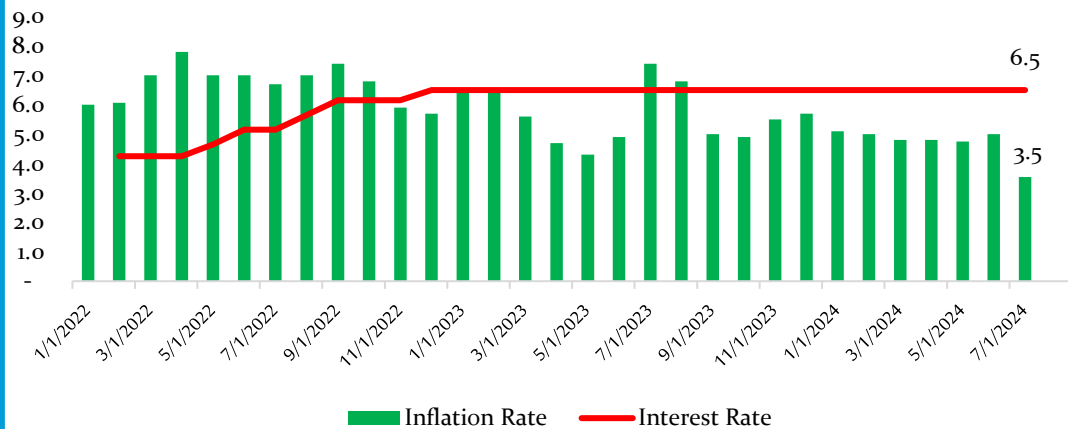
China

تراجع النمو الاقتصادي في الصين بسبب ضعف الطلب وتراجع قطاع العقارات في ظل ارتفاع معدلات البطالة



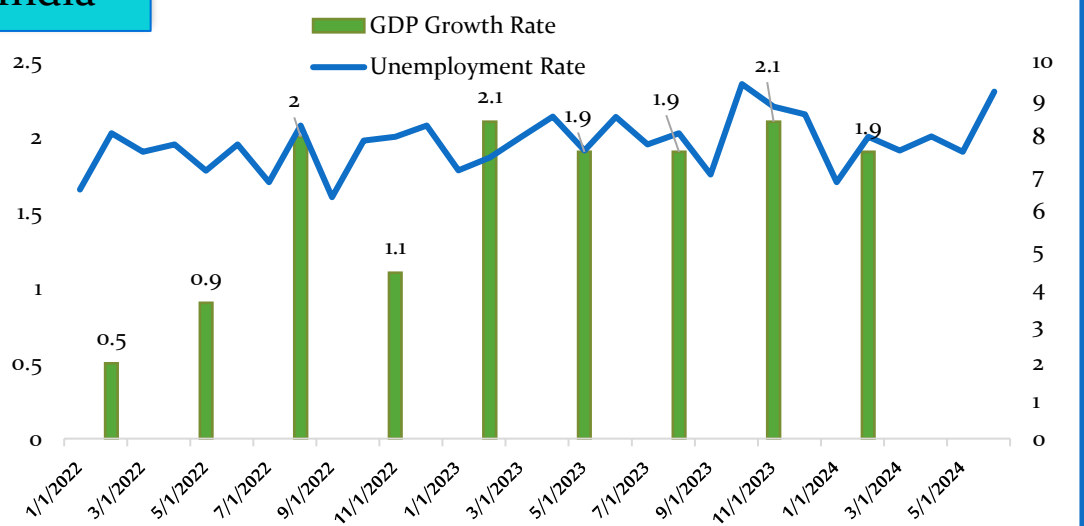
India

ابقى البنك المركزي الهندي اسعار الفائدة ثابتة منذ شباط 2023 مع تراجع في معدلات التضخم

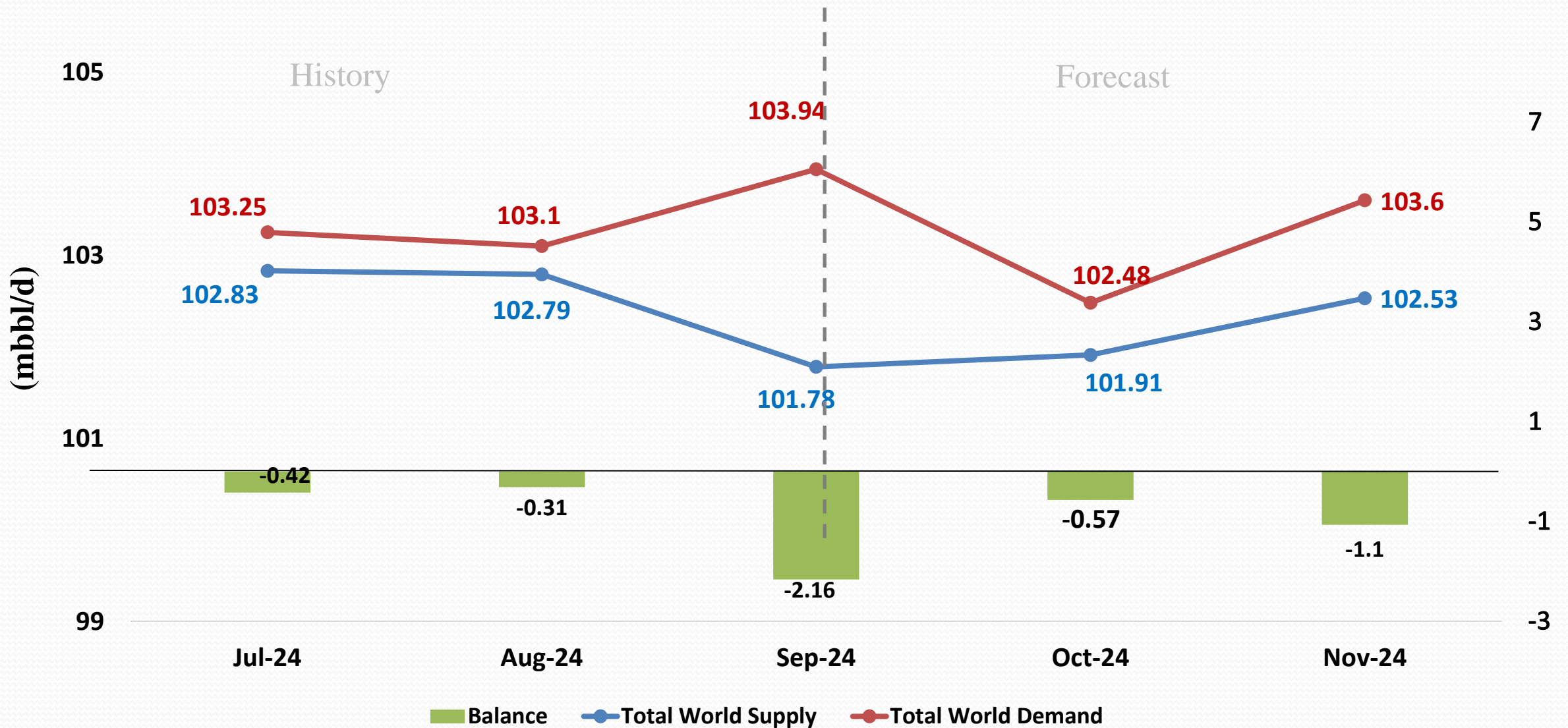


India

لازالت الهند تحقق نمواً اقتصادياً مع ارتفاع واضح في معدلات البطالة



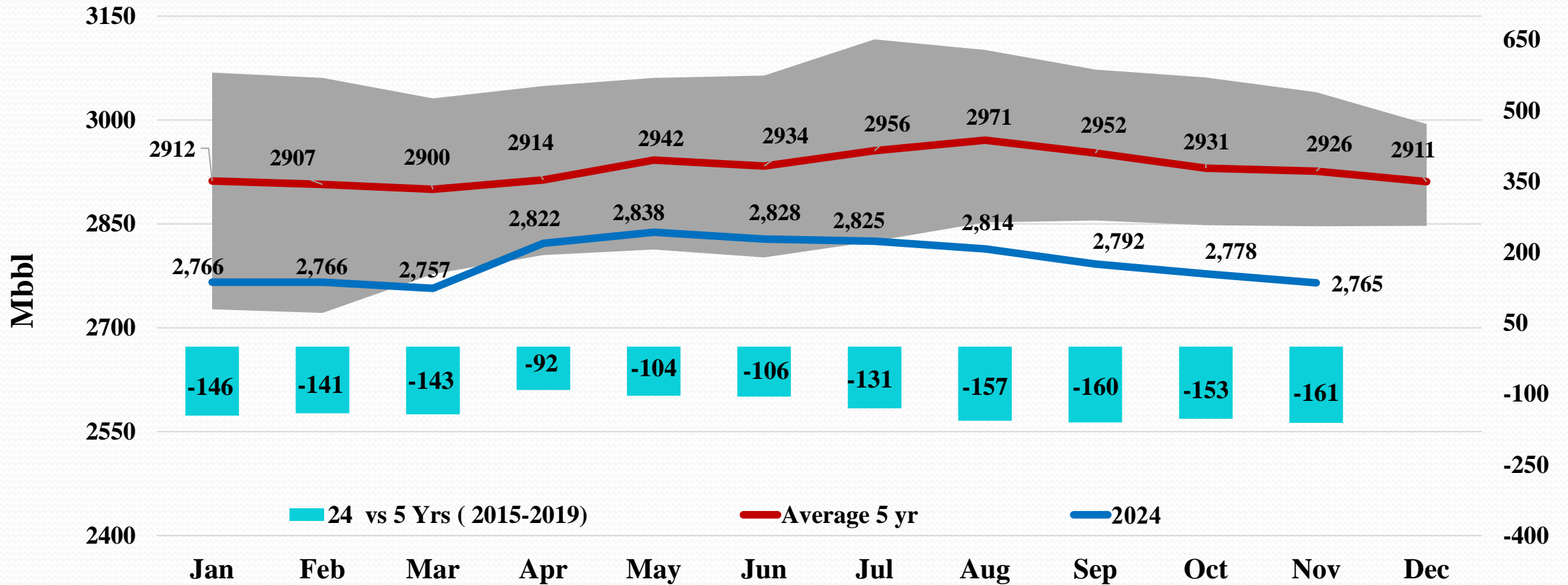
توازن العرض والطلب العالمي على النفط الخام والمكثفات والسوائل الأخرى



الخزين التجاري لدول OECD (مليون برميل)

سجل خزين النفط الخام والمنتجات في دول منظمة التعاون الاقتصادي والتنمية OECD كمية مقدارها 2814 مليون برميل في شهر آب الماضي بانخفاض مقداره 11 مليون برميل عن شهر تموز الماضي واقل بمقدار 157 مليون برميل عن معدل الخمس سنوات.

OECD Commercial Inventories



ثامناً: صادرات دول أوبك من النفط الخام والمكثفات إلى الأسواق العالمية

سجل معدل صادرات دول أوبك ارتفاعاً في شهر آب الماضي بمقدار **256 ألف برميل في اليوم** مقارنة بشهر تموز الماضي ليسجل **19.34 مليون برميل في اليوم**.

